

ENERGY PS 7420



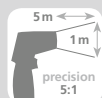
**BURG
WÄCHTER**

profi
scale

ENERGY



-20 °C
+330 °C
C/F



precision
±2%

ProfiScale ENERGY Temperaturmåler


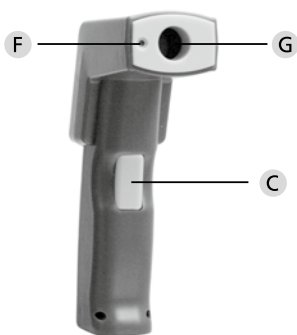
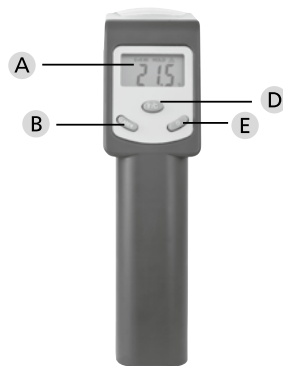
dk Betjeningsvejledning

BURG-WÄCHTER KG
Altenhofer Weg 15
58300 Wetter
Germany

www.burg.biz



profi scale



Introduktion

Temperaturmåleren ENERGY PS 7420 er nem at håndtere og betjene. Den integrerede laser pointer sikrer en nøjagtig og hurtigt registrering af måleområdet. Den viste måleværdi kan aflæses på displayet i ca. 5 sek. Det belyste display kan også aflæses i mørke.

Sikkerhedshenvisninger

Der er risiko for personskader, hvis de følgende anvisninger ikke overholdes:

1. Vejledningen skal være læst grundigt igennem før arbejdet påbegyndes, så der ikke er risiko for farer under arbejdet. Opbevar vejledningen.
2. Advarslen/advarslerne på instrumentet må ikke tildækkes eller fjernes.
3. Advarslerne på dit eget sprog sættes oven på de originale advarsler før første ibrugtagning.



OBS – laserstråle
Se ikke ind i strålen

EN 60825-1:1994 + A1:2002 + A2:2001
 $P_{max} < 1 \text{ mW}; \lambda = 650 \text{ nm}$

4. Ret aldrig laserstrålen mod personers eller dyrs øjne. Kig ikke ind i strålen; strålen må ikke centreres af optiske hjælpemidler. Dette kan medføre øjenskader.
5. Lasermåleværktøjet er ikke et legetøj for børn. Børn og voksne kan utilsigtet komme til skade.
6. Instrumentet er ikke egnet til at måle temperaturen på mennesker eller dyr.
7. Måleinstrumentet må kun repareres af fagfolk under anvendelse af originale komponenter af hensyn til instrumentets sikkerhed samt garantien.
8. Instrumentet skal opbevares i transporttasken, når det ikke skal bruges. Undgå kontakt med vand og støv.
9. Tag batteriet ud, hvis instrumentet ikke skal bruges i længere tid.

Advarsel

1. Reflekterende overflader kan forringe resultatet.
2. Der kan ikke måles gennem glas og kunststof.
3. Røg, damp eller dug kan forringe resultatet.
4. Undgå for kraftige vibrationer.

Illustration

- A Display
- B Laser-tast
- C Måleknop
- D Skiftetknep mellem Celsius-/Fahrenheit
- E Displaybelysning
- F Udgang laserstråle
- G Udgang ultralydssensor

Betjening

1. Objektets temperatur måles ved at rette instrumentet i den pågældende retning.
2. Med et tryk på tasten „laser“ sigtes der på det nøjagtige målområde.
3. Tryk derefter på måleknappen.
4. Objektets temperatur ses på displayet.

Garanti

Tillykke!

Du har anskaffet dig ProfiScale kvalitetsmåleteknik fra BURG-WÄCHTER. BURG-WÄCHTER sikrer en garanti på 2 år fra købet. Fra garantien undtaget er skader pga. ukorrekt brug, overbelastning eller forkert opbevaring samt normalt slid og mangler, som ikke særligt påvirker værdien eller funktionen. Garantien bortfalder ved ikke tilladte indgreb. I tilfælde af garanti, skal instrumentet samt emballagen, beskrivelsen, batterierne samt kvitteringen afleveres til forhandleren.

Tekniske data

Måleområde	-20 °C til 330 °C (-4 °F til 626 °F)
Nøjagtighed	± 2 %
Reaktionstid	≤ 1 sek..
Arbejdsplads	0 °C til 50 °C
Strømforsyning	9 V-blok (f.eks. 6LR61)
Forhold afstand	5:1
Målepunkt til måleobjektets størrelse	

Bortskaffelse af instrumentet

Kære kunde
Hjælp os med at undgå affald. Skal instrumentet bortskaffes, så husk på at instrumentet indeholder mange værdifulde materialer, som kan genbruges. Smid derfor ikke instrumentet i skraldespanden, men aflever det til et sammelsted for elektronisk affald.



Vi gør opmærksom på, at elektriske- og elektroniske apparater, samt batterier, ikke må bortskaffes sammen med husholdningsaffaldet, men skal indsamles sorteret og separat. Søg venligst oplysninger hos de ansvarlige myndigheder i Deres by/kommune angående indsamlingssteder for elektronikaffald.



Ved spørgsmål angående EU-konformitetserklæringen, henvend Dem venligst til info@burg.biz