


CROSS PS 7510



**BURG
WÄCHTER**

profi
scale

CROSS



precision
 $\pm 0,1^\circ$

ProfiScale CROSS
kotni laser

sl Navodila za uporabo

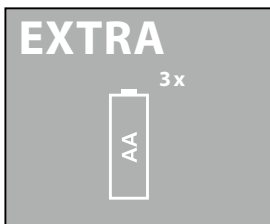

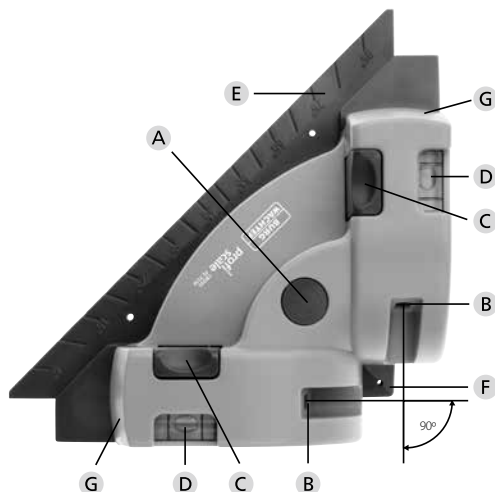
BURG-WÄCHTER KG
Altenhofer Weg 15
58300 Wetter
Germany

BA CROSS 06/2015

www.burg.biz



profi scale



Uvod

Kotni laser CROSS PS 7510 je vedno pri roki in se enostavno uporablja. CROSS PS 7510 oddaja 2 laserska žarka pod kotom 90° in je primeren za polaganje ploščic in parketa. Z njegovo pomočjo lahko brezhibno polagate ploščice in jih enostavno neposredno režete. Pomagajte si s sistemom libel, ki so priložene izdelku. Za pritrnitev na gladko površino služijo prisесki. Skala omogoča diagonalni rez korakoma po 5°.

Slika

- A Stikalo za vklop/izklop
- B Izhod laserskega žarka
- C Gumb za fiksiranje prisесkov
- D Libele
- E Nastavek za razdelitev po 5°
- F Pravokotna konica je kalibrirana z laserji.
- G Opozorilo glede laserskega žarčenja

Varnostni napotki



Pozor – laserski žarki
Ne gledajte neposredno v žarek
EN 60825-1:1994 + A1:2002 + A2:2001
P_{max} < 1 mW; λ = 650 nm

V slučaju neupoštevanja naslednjih napotkov, lahko pride do poškodb oseb:

1. Še pred uporabo naprave natančno preberite ta navodila: le tako jo boste lahko varno in udobno uporabljali pri delu. Navodila shranite na varno.
2. Nu este permisă sub nici o formă ștergerea sau îndepărtarea de pe aparat a indicației (indicațiilor) de avertizare.
3. Še pred prvo uvedbo v pogon opremite aparat z opozorilnimi etiketami v vašem jeziku.
4. Nikoli ne usmerjajte laserskega žarka v oči drugih oseb in živali. Nikoli ne gledajte neposredno v laserski žarek oz. ne jačajte laserske luči z optičnimi pripomočki. Lahko si poškodujete vid.
5. Lasersko napravo shranjujte izven dosega otrok. Lahko bi se sami nehote poškodovali ali povzročili poškodbe drugih oseb v bližini.
6. Po delu ali daljših premorih laser vedno izklopite.
7. Merilno napravo lahko popravlja le izkušen strokovnjak z uporabo originalnih rezervnih delov; le tako bo naprava delovala brezhibno in dolgoročno.
8. Ne uporabljajte naprave v bližini vnetljivih ali eksplozivnih plinov.
9. V kolikor naprave ne uporabljate dalj časa, vzemite baterijo ven.

Garancija

Čestitamo vam, ste se odločili za nakup kakovostne merilne tehnike ProfiScale proizvajalca BURG-WÄCHTER. BURG-WÄCHTER daje garancijo 2 leti od datuma nakupa. Garancija ne velja za škode, ki bi nastale zaradi nestrokovne uporabe, prekomerne obremenitve ali napačnega načina uskladiščenja ter običajne obrabe ter okvar, ki sicer ne vplivajo na vrednost ali delovanje naprave. V primeru da aparat poseže nestrokovna oseba, garancija preneha veljati. V kolikor pride do okvare v okviru garancije, pošljite napravo z ovitkom, navodili in baterijo ter računom svojemu prodajalcu.

Tehnični podatki

Dolžina laserskega žarka	največ 8 m (glede na svetlobne pogoje)
Natančnost	+/- 0,1°
Izstopna zmogljivost laserja	< 1 mW
Valovna dolžina laserja	650 nm
Delovna temperatura	od 0°C do 40°C
Električni tok - napajanje	3 baterije 1,5V AA (npr. LR 6)
Dimenzije	150 x 150 x 51 mm

Rokovanje

- Napravo namestite ravno na tla. Ponižji aparatul cu tasta A.
- Z gumbom A se naprava vključuje in izključuje.
- Vedno upoštevajte varnostne napotke.
- Po uporabi napravo izklopite, ker se samodejno ne izkloplja.
- Pri delu nadzirajte položaj naprave, ker ni samodejno ne nastavlja nagiba.

Zamenjava baterije

V kolikor po vklopu ne zagledate laserskega žarka, odprite predal za baterije na zadnji strani in baterijo vzemite ven.

Odstranjevanje

Čenjena stranka, Pomagajte nam prosim zniževati količine odpadkov. V kolikor imate namen odstraniti napravo ne pozabite, da je sestavljena iz dragocenih materialov, ki jih je mogoče uporabiti ponovno v reciklaži.



Opozarjamo Vas, da električne in elektronske naprave skupaj z baterijami se ne smejo odstranjevati skupaj z gospodinjstvi odpadki, zato jih odlagajte na posebno mesto. Na ustreznem oddelku vaše mestne občine se pozanimajte za informacije v zvezi z odlagališči električnih odpadkov.



Za morebitna vprašanja glede certifikata ES se, prosim pozanimajte na naslovu e-pošte info@burg.biz