



**BURG
WÄCHTER**

BURG
protect
MOTION 2010



**BURG
WÄCHTER**

BURG
protect
MOTION 2010



BURG-WÄCHTER KG
Altenhofer Weg 15
58300 Wetter
Allemagne
www.burg.biz

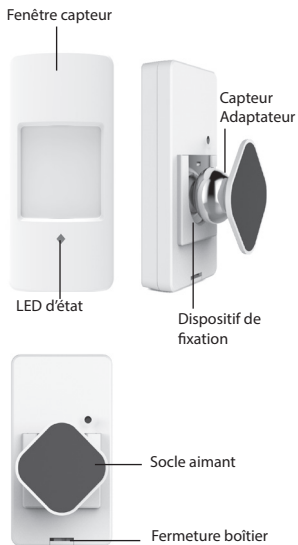
BA BURGprotect MOTION 2010 C KO/eba 07/2018

fr Notice d'installation et
d'utilisation

Language

- de** Download: www.burg.biz
- en** Download: www.burg.biz
- fr** Download: www.burg.biz
- nl** Download: www.burg.biz
- it** Download: www.burg.biz
- es** Descarga: www.burg.biz
- pt** Download: www.burg.biz
- sv** Download: www.burg.biz
- no** Download: www.burg.biz
- dk** Download: www.burg.biz
- fi** Ladattava tiedosto: www.burg.biz
- el** λήψη: www.burg.biz
- tr** İndir: www.burg.biz
- ro** Descărcare: www.burg.biz
- pl** Pobieranie pliku: www.burg.biz
- cs** Stáhnout: www.burg.biz
- hu** Letölthető: www.burg.biz
- sl** Download: www.burg.biz
- hr** Download: www.burg.biz
- ru** загрузка: www.burg.biz
- bg** Download (зареди): www.burg.biz

Montage / Structure



Contenu de la livraison

1x guide rapide
1x BURGprotect MOTION 2010
1x Dispositif de fixation
1x ruban adhésif

Description du produit

Le MOTION 2010 est un capteur du système d'alarme BURGprotect. Son design, les champs d'application, la longue durée de vie de la pile et la notification si la pile est presque déchargée font qu'il est l'un des capteurs les plus utilisés du système. Avec un angle de détection de 100°, une distance de détection de 12 m et sa facilité d'installation, le capteur est idéal pour les applications intérieures. Les petits animaux sont exclus de l'analyse.






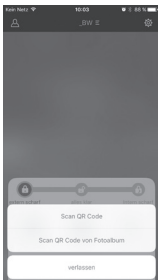
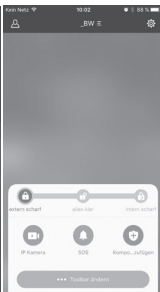
Caractéristiques techniques

Tension de service	DC 3V
Type de pile	2x pile AA (1.5V)
Courant de service max.	$\leq 15\text{mA}$
Veille max.	$< 25\mu\text{A}$
Portée max. extérieure / intérieure	Sans obstacle env. 200 m* Intérieur max. 50 m*
Bande de fréquence	433.92MHz
Portée d'émission max.	$< 10\text{mW}$ (10dBm)
Plage de fréquences	433.05 - 434.79 MHz
Plage de température d'utilisation	-10° à 50°
Humidité	$\leq 95\%$ rh (non condensant)
Poids	66 g (sans pile) 112 g (pile incluse) 62,3 g (fixation)
Dimensions	99,6 x 54 x 40,2 mm (L x l x h)

* La portée réelle dépend des conditions sur site.


Connecter à la base

1. Démarrez l'application.
2. Appuyez sur « plus »  et puis sur « Ajouter composant » .



3. Scannez le code QR de l'appareil. Après avoir effectué le scan, vous pouvez attribuer un nom quelconque à l'appareil, par ex. « porte salon ».
4. L'application vous affiche une notification lorsque le système a bien intégré l'appareil.

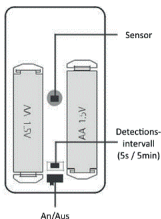
Temporisation de l'alarme avec la fonction Coming Home

Temporisation de l'alarme avec la fonction Coming Home : Si cette fonction a été activée dans l'application, une alarme ne sera déclenchée qu'après un temps prédéterminé si le système n'a pas été désarmé entre-temps. La durée pour chaque capteur peut être réglée dans l'application sous « Paramètres système »  -> « Paramètres avancés » -> « Coming Home ».

Prise en charge alarme maison :

Les capteurs qui supportent cette fonction et qui ne sont pas affectés au profil, sont désactivés lorsque le système passe à l'état « alarme maison », les capteurs qui ne sont pas affectés au profil restent toujours actifs à l'état « alarme maison ».

Remplacement de la pile



1. Ouvrez le boîtier du capteur en appuyant légèrement sur la fermeture du boîtier, sur la partie arrière du capteur.
2. Remplacez les piles et refermez le boîtier.

Emplacement d'installation adapté

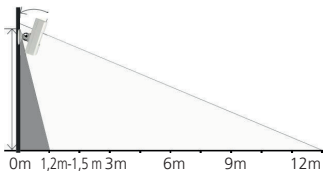
Le signal radio du capteur dépend fortement des conditions ambiantes. Les objets en métal, les plafonds en béton, les murs, les conduites métalliques, etc. réduisent la portée. Des perturbations peuvent également survenir à cause d'autres émetteurs radio et influences de l'environnement.

REMARQUE IMPORTANTE : Le détecteur ne peut fonctionner correctement que si l'installation et l'environnement le permettent. Le détecteur peut signaler la situation à danger mais pas l'éviter.

L'appareil ne doit pas être peint, laqué ou modifié de quelque manière que ce soit.

Consignes d'installation

- Enlevez avant utilisation la languette isolante de la pile
- Connectez le capteur à la BASE (BURGprotect SET 2200) comme décrit précédemment.
- Fixez le support au mur avec du ruban adhésif ou des vis. Placez le capteur avec le socle magnétique sur le support. Le capteur peut être maintenant orienté librement.
- La hauteur d'installation recommandée est de 1,8 m – 2,5 m



- Le capteur est destiné uniquement à une utilisation intérieure. Évitez les emplacements où la lumière ambiante est excessive, qui sont soumis à d'importantes fluctuations de température, à proximité d'appareils de climatisation, de chauffage, de fours ou de tout autre appareil similaire qui est soumis à d'importantes fluctuations de température ainsi que les appareils émettant activement des rayons infrarouges.

- Évitez d'installer d'autres capteurs thermiques dans la même zone de détection pour éviter toute interférence possible.
- Le capteur est plus sensible aux objets qui passent qu'aux objets qui se rapprochent. Orientez le capteur de telle manière que les objets soient facilement détectés et testez l'installation avant de l'utiliser normalement.

Consignes de sécurité et précautions d'emploi générales

Attention

Les changements et les modifications non expressément approuvés par l'autorité compétente peuvent entraîner la suspension de l'autorisation d'utiliser l'appareil.

Limitation de responsabilité

Cet appareil est conforme au standard technique actuel au moment de la fabrication. Nous cherchons en permanence à amener nos produits au degré de technologie le plus avancé et à actualiser nos manuels. Par conséquent, nous nous réservons le droit d'apporter des modifications techniques et de réviser/d'adapter la notice sans avis préalable. Le contenu de la notice doit être lu consciencieusement. Aucune responsabilité ne peut être assumée pour les dommages, dus par ex. à une mauvaise utilisation ou installation, à un emploi inadapté, à un manque d'entretien ou à un entretien incorrect, à un non-respect des consignes de sécurité ou de faits généraux. Utilisé et installé correctement, cet appareil garantit les fonctions décrites dans le manuel dans les conditions spécifiées. Selon chaque scénario spécifique au client, le déclenchement de l'alarme ne peut être garanti.

Consignes de sécurité

Lisez attentivement la notice. Aucune responsabilité n'est assumée pour les dommages dus au non-respect.

L'appareil doit être uniquement utilisé dans le but spécifié dans la notice.

En cas d'urgence, l'appareil doit vous alerter et déclencher une alarme ! Contrôlez régulièrement le bon fonctionnement et l'état des piles de l'appareil et être ainsi paré au cas d'urgence qui, espérons-le, ne se produira pas.

Des dysfonctionnements, causés par des ondes électromagnétiques anormalement élevées, des manipulations ou par d'autres influences, peuvent survenir. Une installation à proximité d'appareils électriques rayonnants ou dans des pièces humides n'est pas autorisée. Les appareils alimentés par pile ne doivent pas être utilisés dans les lieux à haute température et près de sources de chaleur ou exposés à la lumière directe du soleil.

Conservez toujours l'emballage et le matériel hors de portée des enfants – il y a risque d'étouffement.

Conservez soigneusement la notice.

REMARQUE IMPORTANTE : Une installation dans un emplacement inapproprié peut entraîner un(des) dysfonctionnement(s).

Si vous avez besoin d'une déclaration de conformité CE pour cet appareil, veuillez envoyer une demande à : info@burg.biz

Nettoyage

Utilisez uniquement des chiffons légèrement humides pour le nettoyage.

Veillez à ce que l'eau ne pénètre dans l'appareil. N'utilisez pas de produits nettoyants inflammables, chimiques, corrosifs, abrasifs ou agressifs.

Garantie

Les produits BURG-WÄCHTER sont fabriqués selon les normes techniques en vigueur au moment de leur production et dans le respect de nos standards de qualité.

La garantie n'inclut que les défauts qui sont manifestement dus à des défauts de fabrication ou de matériel au moment de la vente.

La garantie est valable deux ans, toute autre revendication est exclue.

Les défauts constatés doivent être envoyés par écrit au vendeur, avec le ticket de caisse original et une brève description du défaut.

Après examen, le donneur de garantie décide dans un délai raisonnable d'une éventuelle réparation ou d'un remplacement.

Les défauts et les dommages résultants par ex. du transport, d'une mauvaise manipulation, d'un emploi inadapté, de l'usure, etc. sont exclus de la garantie.

La pile est exclue de la garantie.

Autres accessoires :

Sirene 2150



Sirène d'extérieur

Control 2110



Télécommande

Smoke 2050



Détecteur de fumée

Vibrancy 2020



Capteur de vibrations

Motion 2010



Détecteur de mouvement PIR

Contact 2030



Contact de portes et fenêtres

Water 2060



Détecteur d'eau

Keypad 2100



Clavier RFID

Set 2200



1x

Kit de démarrage pour système d'alarme composé de :

1x

Control 2110



1x

Motion 2010



2x

Contact 2030



Vous trouverez d'autres accessoires sur notre page d'accueil : www.burg.biz ou en scannant le code QR suivant à gauche :



Élimination de l'appareil



Nous rappelons que les équipements électriques et électroniques marqués ainsi et les piles ne doivent pas être collectés avec les ordures ménagères, mais séparément.

Veuillez vous renseigner auprès du service compétent de votre ville / commune sur les points de collecte des piles et déchets électroniques.

Par la présente, BURG-WÄCHTER KG déclare que cet appareil répond aux directives



2014/53/EU, (RED)
2014/30/EU, (EMC),
2011/65/EU (RoHS) et à la directive basse tension (2014/35/EU).

Le texte intégral de la déclaration de conformité européenne peut être consulté à l'adresse Internet suivante : www.burg.biz

Pour les questions techniques concernant le produit, veuillez lire la notice détaillée et consultez la FAQ que vous trouverez sur la page Web suivante : www.burg.biz. Si vous avez toutefois des questions, n'hésitez pas à nous contacter par e-mail à l'adresse : alarm-service@burg.biz

Mentions légales

Les droits d'auteur de cette notice d'utilisation sont uniquement détenus par BURG-WÄCHTER KG.

Toute reproduction, même sur des supports de données électroniques, nécessite l'autorisation écrite de BURG-WÄCHTER KG. La réimpression – même partielle – est interdite. Sous réserve d'erreurs et de modifications techniques. Tous les noms de sociétés et de produits mentionnés sont des marques commerciales ou des marques déposées de leurs propriétaires respectifs.

Sous réserve d'erreurs d'impression et de composition ainsi que de modifications techniques.

