



**BURG
WÄCHTER**

BURG
protect
SMOKE 2050



**BURG
WÄCHTER**

BURG
protect
SMOKE 2050



BURG-WÄCHTER KG
Altenhofer Weg 15
58300 Wetter
Allemagne
www.burg.biz

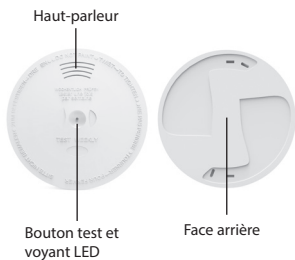
BA BURGprotect SMOKE 2050 CKO/eba 07/2018

fr Notice d'installation et
d'utilisation

Language

- de** Download: www.burg.biz
- en** Download: www.burg.biz
- fr** Download: www.burg.biz
- nl** Download: www.burg.biz
- it** Download: www.burg.biz
- es** Descarga: www.burg.biz
- pt** Download: www.burg.biz
- sv** Download: www.burg.biz
- no** Download: www.burg.biz
- dk** Download: www.burg.biz
- fi** Ladattava tiedosto: www.burg.biz
- el** λήψη: www.burg.biz
- tr** İndir: www.burg.biz
- ro** Descărcare: www.burg.biz
- pl** Pobieranie pliku: www.burg.biz
- cs** Stáhnout: www.burg.biz
- hu** Letölthető: www.burg.biz
- sl** Download: www.burg.biz
- hr** Download: www.burg.biz
- ru** загрузка: www.burg.biz
- bg** Download (зареди): www.burg.biz
- et** Download: www.burg.biz

Montage / Structure



Contenu de la livraison

1x guide rapide

1x capteur BURGprotect SMOKE 2050

Description du produit

Le SMOKE 2050 est un détecteur de fumée du système d'alarme BURGprotect. Il est économe en énergie et alerte si la pile est presque déchargée. Ce produit est étanche à la poussière et déclenche une alarme sonore lorsqu'elle détecte de la fumée ou de la fumée épaisse.






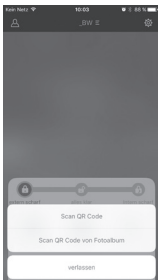
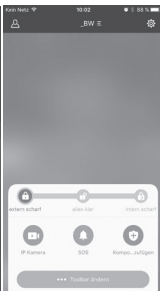
Caractéristiques techniques

Tension de service	DC 9V dc
Pile	1x 6F22/ 6LR61 (9V)
Courant de service max.	<20mA
Veille max.	< 100µA
Volume max.	≥ 85dB/3m
Certificats	BS EN 14604 : 2005
Portée max. extérieure / intérieure	Sans obstacle env. 200m / 50m*
Bande de fréquence	433.05 - 434.79 MHz
Portée d'émission max.	<10mW (10dBm)
Plage de température d'utilisation	-10° à 40°
Humidité	≤90%rh (non condensant)
Poids	98,7g (sans pile) 134,5g (pile incluse)
Dimensions	Ø 107 x 34 mm

* La portée réelle dépend des conditions sur site.

Connecter à la base

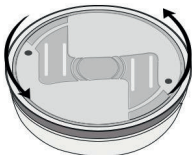
1. Démarrez l'application.
2. Appuyez sur « plus »  et puis sur « Ajouter composant » 



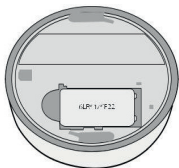
3. Scannez le code QR de l'appareil.
Après avoir effectué le scan, vous pouvez attribuer un nom quelconque à l'appareil, par ex. « porte salon ».
4. L'application vous affiche une notification lorsque le système a bien intégré l'appareil.

Remplacement de la pile

1. Ouvrez le compartiment à piles en tournant la partie inférieure du boîtier



2. Remplacez la pile par une nouvelle pile 9V (1x 6F22/6LR61).



Le bon fonctionnement du détecteur avertisseur de fumée doit être contrôlé après chaque remplacement de la pile.
Veuillez effectuer à cet effet un test.

Test de la pile et des sirènes

Pour tester la fonction de la sirène et de la pile, maintenez le bouton au milieu du système enfoncé pendant env. 5 secondes. Une alarme sonore doit retentir dans les 3 secondes. Si ce n'est pas le cas, veuillez remplacer la pile et effectuez de nouveau le test.

Le test doit être répété régulièrement.

Consignes d'installation

1. Montez le détecteur de fumée à un endroit approprié sous le plafond.
2. Évitez les endroits exposés régulièrement à une fumée épaisse, à un épais brouillard ou à d'autres émanations qui pourraient causer le déclenchement de l'alarme.
3. Évitez les endroits exposés à de forts courants d'air (≥ 5 km/h).
4. Contrôlez régulièrement le fonctionnement de l'appareil. Pour cela, appuyez sur le bouton test sur la partie frontale de l'appareil.
5. Nettoyez régulièrement les trous d'entrée d'air du capteur. Enlevez avant le nettoyage la pile de l'appareil pour exclure une éventuelle fausse alarme. Ensuite reconnectez immédiatement la pile et insérez-la.

6. N'essayez pas de réparer vous-même l'appareil s'il est défectueux. Contactez pour cela un partenaire spécialisé compétent.
7. Le détecteur de fumée vous avertit par un signal sonore s'il détecte de la fumée ou de la fumée épaisse. Cependant, il ne peut alerter qu'au niveau local et ne fournit pas une garantie à 100% pour la vie et le corps. Manipulez l'appareil avec précaution pour votre propre sécurité et évitez les situations à danger.

Emplacement d'installation adapté

Le signal radio du capteur dépend fortement des conditions ambiantes. Les objets en métal, les plafonds en béton, les murs, les conduites métalliques, etc. réduisent la portée. Des perturbations peuvent également survenir à cause d'autres émetteurs radio et influences de l'environnement.

REMARQUE IMPORTANTE : Le détecteur ne peut fonctionner correctement que si l'installation et l'environnement le permettent. Le détecteur peut signaler la situation à danger mais pas l'éviter.

L'appareil ne doit pas être peint, laqué ou modifié de quelque manière que ce soit.

Consignes de sécurité et précautions d'emploi générales

Attention

Les changements et les modifications non expressément approuvés par l'autorité compétente peuvent entraîner la suspension de l'autorisation d'utiliser l'appareil.

Limitation de responsabilité

Cet appareil est conforme au standard technique actuel au moment de la fabrication. Nous cherchons en permanence à amener nos produits au degré de technologie le plus avancé et à actualiser nos manuels. Par conséquent, nous nous réservons le droit d'apporter des modifications techniques et de réviser/d'adapter la notice sans avis préalable. Le contenu de la notice doit être lu consciencieusement. Aucune responsabilité ne peut être assumée pour les dommages, dus par ex. à une mauvaise utilisation ou installation, à un emploi inadapté, à un manque d'entretien ou à un entretien incorrect, à un non-respect des consignes de sécurité ou de faits généraux. Utilisé et installé correctement, cet appareil ne peut détecter de la fumée uniquement qu'à partir d'une certaine concentration de courant d'air dans la chambre de mesure. Des échantillons de l'appareil ont été testés au labo par un laboratoire indépendant selon la norme EN 14604:2005 + AC1 : 2008. Selon chaque scénario spécifique au client, le déclenchement de l'alarme ne peut être garanti.

Si vous avez besoin d'une déclaration de conformité CE pour cet appareil, veuillez envoyer une demande à : info@burg.biz

Consignes de sécurité

Le présent article est déclaré en tant que détecteur de fumée. La détection d'incendie, de chaleur, de flammes ou d'émanations de gaz / vapeurs n'est pas assurée par cet appareil.

Lisez attentivement la notice. Aucune responsabilité n'est assumée pour les dommages dus au non-respect.

L'appareil doit aider à sauver des vies !

Contrôlez régulièrement le bon fonctionnement et l'état des piles de l'appareil et être ainsi paré au cas d'urgence qui, espérons-le, ne se produira pas.

L'appareil peut détecter la fumée et déclencher un signal sonore. L'appareil ne peut ni trouver ni éviter la cause de la fumée.

Selon les circonstances, ce produit n'est pas approprié pour les personnes malentendantes. Veuillez consulter un spécialiste.

Des dysfonctionnements causés par des ondes électromagnétiques anormalement élevées peuvent survenir. Une installation à proximité d'appareils électriques rayonnants n'est pas donc autorisée.

Conservez toujours l'emballage et le matériel hors de portée des enfants – il y a risque d'étouffement.

Conservez soigneusement la notice.

Consignes de sécurité

L'appareil dispose d'une chambre de mesure interne pour la détection de la fumée. L'appareil doit être toujours exempt de poussière afin que suffisamment d'air puisse circuler à travers le capteur. Utilisez un chiffon légèrement humide ou un pinceau pour enlever la poussière. Aucune poussière/saleté ne doit pénétrer dans la chambre de mesure lors du nettoyage car cela pourrait affecter le fonctionnement. Veillez à ce que l'eau ne pénètre dans l'appareil. N'utilisez pas de produits nettoyants inflammables, chimiques, corrosifs, abrasifs ou agressifs.

indications

Peut être utilisé avec le système d'alarme sans fil BURGprotect BASE. Le système peut être configuré de telle sorte qu'une alerte est envoyée à (aux) l'exploitant (s) de l'installation lorsque le détecteur de fumée est déclenché.

Pour garantir les fonctions, le bon choix de l'emplacement d'installation est déterminant.

REMARQUE IMPORTANTE : Une installation dans un emplacement inapproprié peut entraîner un(des) dysfonctionnement(s).

Les détecteurs de fumée optiques comme celui-ci,

- ne déclenchent aucune alarme à cause de la chaleur (chaleur de rayonnement, air chaud, chaleur).
- ne signalent aucune alarme si l'air ne peut pas circuler librement dans la chambre de mesure.
- peuvent être également déclenchés par d'autres particules/des particules étrangères qui pénètrent dans la chambre de mesure

REMARQUE IMPORTANTE : L'odorat est inactif pendant le sommeil !

Ce détecteur de fumée génère un signal sonore de >85 dB (A) à une distance de 3 m. Veillez à ce que le signal soit suffisamment fort pour être entendu dans les chambres à coucher.

Le volume du signal diminue si la distance augmente, si des objets sont sur le trajet des ondes sonores et à cause de facteurs dépendant de la scène (structure du bâtiment, rideaux, panneaux isolants installés, etc.).

Renseignez-vous sur les prescriptions de protection incendie en vigueur et les normes d'application des détecteurs de fumée (par ex. avec la norme EN14676 - « détecteurs de fumée pour bâtiments résidentiels, appartements et locaux à affectation d'habitation, pour l'installation, l'exploitation et l'entretien »).

Nous vous recommandons d'équiper toutes les issues de secours, les escaliers, les salons, les chambres à coucher, les bureaux et les chambres d'enfants avec au moins un détecteur, en fonction de la taille de la pièce.

En cas de dégagement de fumée due à la chaleur, il peut se former ce qu'on appelle un « nuage de chaleur » (par ex. dans les coins, les endroits exigus, les pentes de toits, etc.) qui se propage et empêche la fumée de monter. Cela entraîne dans certains cas que la fumée ne peut pas pénétrer dans la chambre de mesure du détecteur avertisseur de fumée, la raison pour laquelle aucune alarme n'est déclenchée.

Les consignes d'installation suivantes doivent être obligatoirement respectées pour l'emplacement du détecteur avertisseur de fumée :

- Toujours au plafond
- si possible au milieu de la pièce
- avec un écart minimal de 50 cm à chaque mur, à chaque objet, etc.
- pas au sommet du toit où un nuage de chaleur peut se former, mais plutôt à env. 50 cm en-dessous.

- distant des climatiseurs et des conduits d'aération, etc.
- dans les cages d'escaliers au niveau supérieur
- au moins un à chaque étage
- uniquement dans les pièces où la température est dans les limites des spécifications de l'appareil.

Veillez noter que les points suivants doivent être également observés pour la transmission sans fil :

- Évitez de l'installer à proximité de structures métalliques
- D'autres émetteurs radio

Mauvais emplacement d'installation

Ne pas placer le détecteur

- Au sommet du toit
- Dans les angles de pièce
- À l'extérieur
- Dans les zones « mortes », par ex. transition mur/plafond
- À proximité d'aérations, de ventilateurs, de climatiseurs, etc.
- Dans les pièces poussiéreuses

- Là où on peut s'attendre à des produits chimiques, des solvants, des vapeurs (par ex. salle de bains, cuisine), à des gaz d'échappement (par ex. cheminées ou fours) ou à de la fumée (par ex. cendriers, zones fumeurs, etc.). Les dépôts qui en découlent et les réactions dans la chambre de mesure peuvent affecter le fonctionnement.

REMARQUE IMPORTANTE : Le détecteur ne peut fonctionner correctement que si l'installation et l'environnement le permettent. Le détecteur peut signaler la situation à danger mais NE peut l'éviter.

L'appareil ne doit pas être peint, laqué ou modifié de quelque manière que ce soit.

Vous trouverez de plus amples informations sur ces sujets par ex. sous <http://www.rauchmelderpflicht.eu>

Entretien et maintenance

Contrôlez la propreté du détecteur avertisseur de fumée régulièrement, au moins

- tous les six mois ! Enlevez la saleté avec un pinceau ou un chiffon légèrement humide.
- Testez la pile et vérifiez si l'alarme sonore est bien entendue dans toutes les pièces.

Garantie

Les produits BURG-WÄCHTER sont fabriqués selon les normes techniques en vigueur au moment de leur production et dans le respect de nos standards de qualité.

La garantie n'inclut que les défauts qui sont manifestement dus à des défauts de fabrication ou de matériel au moment de la vente.

La garantie est valable deux ans, toute autre revendication est exclue.

Les défauts constatés doivent être envoyés par écrit au vendeur, avec le ticket de caisse original et une brève description du défaut. Après examen, le donneur de garantie décide dans un délai raisonnable d'une éventuelle réparation ou d'un remplacement.

Les défauts et les dommages résultants par ex. du transport, d'une mauvaise manipulation, d'un emploi inadapté, de l'usure, etc. sont exclus de la garantie.

La pile est exclue de la garantie.

Autres accessoires :

Sirene 2150



Sirène d'extérieur

Control 2110



Télécommande

Smoke 2050



Détecteur de fumée

Vibrancy 2020



Capteur de vibrations

Motion 2010



Détecteur de mouvement PIR

Contact 2030



Contact de portes et fenêtres

Water 2060



Détecteur d'eau

Keypad 2100



Clavier RFID

Set 2200



1x

Kit de démarrage pour système d'alarme composé de :

1x

Control 2110



1x

Motion 2010



2x

Contact 2030



Vous trouverez d'autres accessoires sur notre page d'accueil : **www.burg.biz** ou en scannant le code QR suivant à gauche :



Élimination de l'appareil



Nous rappelons que les équipements électriques et électroniques marqués ainsi et les piles ne doivent pas être collectés avec les ordures ménagères, mais séparément.

Veillez vous renseigner auprès du service compétent de votre ville / commune sur les points de collecte des piles et déchets électroniques.

Par la présente, BURG-WÄCHTER KG déclare que cet appareil répond aux directives



2014/53/EU, (RED)
2014/30/EU, (EMC),
2011/65/EU (RoHS) et à la directive basse tension (2014/35/EU).

Le texte intégral de la déclaration de conformité européenne peut être consulté à l'adresse Internet suivante : www.burg.biz

Pour les questions techniques concernant le produit, veuillez lire la notice détaillée et consultez la FAQ que vous trouverez sur la page Web suivante : www.burg.biz. Si vous avez toutefois des questions, n'hésitez pas à nous contacter par e-mail à l'adresse : alarm-service@burg.biz

Mentions légales

Les droits d'auteur de cette notice d'utilisation sont uniquement détenus par BURG-WÄCHTER KG.

Toute reproduction, même sur des supports de données électroniques, nécessite l'autorisation écrite de BURG-WÄCHTER KG. La réimpression – même partielle – est interdite. Sous réserve d'erreurs et de modifications techniques. Tous les noms de sociétés et de produits mentionnés sont des marques commerciales ou des marques déposées de leurs propriétaires respectifs.

Sous réserve d'erreurs d'impression et de composition ainsi que de modifications techniques.