



**BURG
WÄCHTER**

BURG
protect
MOTION 2010



**BURG
WÄCHTER**

BURG
protect
MOTION 2010



cs **Návod k použití
a instalaci**

BURG-WÄCHTER KG
Altenhofer Weg 15
58300 Wetter
Německo

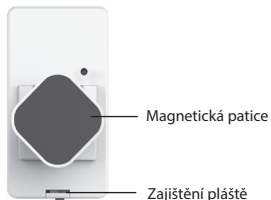
www.burg.biz

BA BURGprotect MOTION 2010 C KO/eba 07/2018

Language

- de** Download: www.burg.biz
- en** Download: www.burg.biz
- fr** Download: www.burg.biz
- nl** Download: www.burg.biz
- it** Download: www.burg.biz
- es** Descarga: www.burg.biz
- pt** Download: www.burg.biz
- sv** Download: www.burg.biz
- no** Download: www.burg.biz
- dk** Download: www.burg.biz
- fi** Ladattava tiedosto: www.burg.biz
- el** λήψη: www.burg.biz
- tr** İndir: www.burg.biz
- ro** Descărcare: www.burg.biz
- pl** Pobieranie pliku: www.burg.biz
- cs** Stáhnout: www.burg.biz
- hu** Letölthető: www.burg.biz
- sl** Download: www.burg.biz
- hr** Download: www.burg.biz
- ru** загрузка: www.burg.biz
- bg** Download (зареди): www.burg.biz

Struktura



Součásti dodávky

- 1× krátký návod
- 1× BURGprotect MOTION 2010
- 1× držák
- 1× lepicí pásek

Popis výrobku

MOTION 2010 je snímač poplašného systému BURGprotect.

Jeho design, uživatelská rozhraní, dlouhá životnost baterie a hlášení při slabé baterii z něj dělají jeden z nejvíce používaných snímačů systému.

S úhlem snímání 100°, dosahem snímání 12 m a snadnou instalací je snímač optimálně vhodný pro použití v místnostech.



Malá zvířata jsou vyloučena z analýzy.


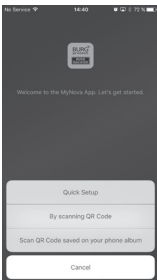
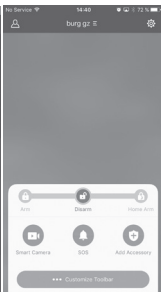
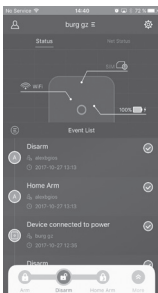
Technické údaje

Provozní napětí	DC 3 V
Typ baterie	2× baterie AA (1,5 V)
Max. provozní proud	≤ 15 mA
Max. proud při pohotovostním režimu	< 25 μ A
Max. dosah venku/uvnitř	Bez překážek cca 200 m* Uvnitř max. 50 m*
Frekvenční pásmo	433,92 MHz
Max. vysílací výkon	< 10 mW (10 dBm)
Frekvenční rozsah	433,05–434,79 MHz
Rozsah pracovních teplot	-10 °C až 50 °C
Vzdušná vlhkost	≤ 95 % rel. vlhkosti (bez kondenzace)
Hmotnost	66 g (bez baterie) 112 g (vč. baterie) 62,3 g (držák)
Rozměry	99,6 × 54 × 40,2 mm (D × Š × V)

* Skutečný dosah je závislý na podmínkách v místě instalace.

Spojení s řídicí jednotkou Base


1. Spustíte aplikaci.
2. Klepněte na „více“  a potom na „Přidat komponentu“ .



3. Naskenujte QR kód přístroje.
Po úspěšném naskenování můžete zadat pro přístroj libovolné jméno, např. „Dveře obývacího pokoje“.
4. Aplikace ohlásí, zda bylo přidání k zařízení úspěšné.

Zpoždění alarmu Coming Home

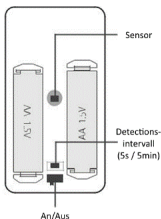
Zpoždění alarmu Coming Home:

Když byla tato funkce v aplikaci aktivována, spustí se alarm teprve po přednastaveném čase, pokud se do té doby systém nedeaktivuje. Časový interval je možno nastavit v aplikaci pod položkou „Systémová nastavení“  -> „Rozšířená nastavení“ -> „Coming Home“ samostatně pro každý snímač.

Podpora Home Alarm:

Snímače, které jsou přiřazeny scénáři „Home Alarm“, se deaktivují, když se systém přepne do stavu „Home Alarm“; snímače, které nejsou přiřazeny k profilu, zůstávají ve stavu „Home Alarm“ dále aktivní.

Výměna baterie



1. Otevřete plášť snímače mírným tlakem na uzávěr pláště na zadní straně snímače.
2. Vyměňte baterie a plášť opět uzavřete.

Správné místo instalace

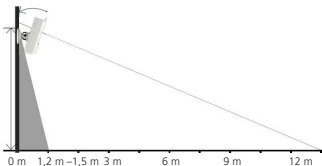
Rádiový signál snímače je silně závislý na podmínkách prostředí. Kovové předměty, betonové stropy, stěny, kovová vedení atd. snižují dosah. Poruchy mohou způsobovat i jiné rádiové vysílače a okolní vlivy.

DŮLEŽITÝ POKYN: Hlásič může fungovat jen tak dobře, jak to dovoluje instalace a prostředí. Hlásič může indikovat nebezpečnou situaci, ale nezabrání jí.

Přístroj se nesmí natírat, lakovat ani jinak upravovat.

Pokyny k instalaci

- Před použitím odstraňte pásek chránící baterii před vybitím
- Spojte snímač s jednotkou BASE (BURGprotect SET 2200) dle popisu výše.
- Upevněte držák pomocí lepicích pásků nebo šroubů na stěnu. Nasadte snímač magnetickou patičkou na držák. Snímač je nyní možné volně vyrovnat.
- Doporučená výška instalace se pohybuje mezi 1,8 m – 2,5 m



- Snímač je určen výhradně k použití ve vnitřním prostoru. Neprovádějte instalaci v místech se silným světlem, velkým kolísáním teplot, klimatizací, topením, kamny nebo jinými podobnými zařízeními, která podléhají silnému kolísání teploty, a také v blízkosti přístrojů, které aktivně vyzařují infračervené záření.

- Neprovádějte instalaci jiných snímačů pracujících na tepelné bázi ve stejné snímané oblasti, abyste předešli možným interferencím.
- Snímač reaguje citlivěji na kolem se pohybující objekty než na objekty, které k němu přibližují. Nastavte snímač pokud možno tak, aby byly objekty dobře rozpoznány, a před běžným provozem instalaci otestujte.

Všeobecné bezpečnostní pokyny a preventivní opatření

Upozornění

Změny a úpravy, které nebyly výslovně schváleny příslušným schvalovacím úřadem, mohou vést k odebrání povolení k provozu přístroje.

Omezení odpovědnosti

Tento přístroj odpovídá aktuálnímu technickému standardu v okamžiku výroby. Průběžně se snažíme udržovat naše výrobky na nejnovější technické úrovni a aktualizovat příručky. Proto si vyhrazujeme právo provádět technické změny a přepracování/přizpůsobení návodu bez předchozího oznámení.

Návod je nutno si pečlivě přečíst. Za škody, ke kterým dojde např. při nesprávném zacházení nebo instalaci, neodborné manipulaci, nedostatečné nebo nesprávné údržbě či nerespektování bezpečnostních pokynů nebo obecně platných skutečností, nemůžeme převzít odpovědnost. Tento přístroj při správném používání a instalaci poskytuje za uvedených mezních podmínek funkce popsané v příručce. V závislosti na příslušném scénáři specifickém pro konkrétního zákazníka nelze garantovat spuštění alarmu.

Bezpečnostní pokyny

Přečtěte si pečlivě návod. Za škody, ke kterým dojde nerespektováním pokynů v návodu, nepřebíráme žádnou odpovědnost.

Přístroj se může používat výhradně k účelu uvedenému v návodu.

Přístroj vás má ve vážném případě informovat a aktivovat alarm! Proto prosím pravidelně kontrolujte funkci a stav baterie přístroje, abyste byli na případnou nežádoucí vážnou situaci připraveni.

Neobvykle silné elektromagnetické záření, manipulace nebo jiné vlivy mohou způsobit chyby funkce. Instalace v blízkosti vyzařujících elektrických přístrojů nebo ve vlhkých prostorech není dovolená. Přístroje na baterie se nesmí provozovat při vysokých teplotách a v blízkosti zdrojů tepla ani vystavovat přímému slunečnímu záření.

Obal a materiál uchovávejte vždy mimo dosah dětí – hrozí nebezpečí udušení.

Návod pečlivě uschovejte.

DŮLEŽITÝ POKYN: Při umístění na nevhodném místě může docházet k negativnímu ovlivnění funkce/funkcí.

Potřebujete-li ES prohlášení o shodě pro tento přístroj, pošlete prosím požadavek na adresu: info@burg.biz

Čištění

K čištění používejte výhradně minimálně vlhké tkaniny.

Dbejte na to, aby se do přístroje nedostala voda. Nepoužívejte snadno hořlavé, chemické, leptavé nebo abrazivní čisticí prostředky.

Záruka

Výrobky společnosti BURG-WÄCHTER jsou vyráběny podle technických norem platných v době jejich výroby a při výrobě jsou dodržovány naše standardy kvality.

Záruka se vztahuje výhradně na nedostatky, které byly prokazatelně způsobeny vadou materiálu nebo výrobní vadou v okamžiku prodeje. Záruka končí po dvou letech, další nároky jsou vyloučeny.

Zjištěné závady musí být zaslány prodejci písemně, včetně originálního dokladu o zakoupení a krátkého popisu závady.

Po prověření rozhodne poskytovatel záruky v přiměřené lhůtě o možné opravě nebo výměně.

Nedostatky a škody způsobené např. během přepravy, chybnou obsluhou, nepřiměřeným zacházením, opotřebením atd. jsou ze záruky vyloučeny.

Na baterii se záruka nevztahuje.

Další příslušenství:

Sirene 2150



Venkovní siréna

Control 2110



Dálkové ovládání

Smoke 2050



Hlásič kouře

Vibrancy 2020



Snímač vibrací

Motion 2010



PIR hlásič pohybu

Contact 2030



Dveřní a okenní kontakt

Water 2060



Hlásič vody

Keypad 2100



RFID klávesnice

Set 2200



1x

Poplachové
zařízení –
základní balíček
obsahuje:

1x

Control 2110



1x

Motion 2010



2x

Contact 2030



Další příslušenství naleznete na naší domovské stránce: **www.burg.biz** nebo po naskenování následujícího QR kódu odkazu:



Likvidace přístroje



Upozorňujeme na to, že takto označené elektrické a elektronické přístroje a baterie se nesmí vyhazovat jako domovní odpad, ale musí se shromažďovat odděleně, resp. samostatně.

Informace o tom, kde najdete sběrné místo pro baterie a elektroodpad, vám poskytne příslušný úřad ve vašem městě/obci.

Společnost BURG-WÄCHTER KG tímto prohlašuje, že tento přístroj splňuje směrnici



2014/53/EU, (RED)
2014/30/EU, (EMC),
2011/65/EU (RoHS)
a směrnici o nízkém napětí
(2014/35/EU).

Úplný text EU prohlášení o shodě naleznete na následující internetové adrese:
www.burg.biz

V případě technických dotazů k produktu si prosím přečtěte podrobný návod k obsluze a řiďte se informacemi v často kladených dotazech (FAQ), které naleznete na následující webové stránce: www.burg.biz. Pokud byste i přesto měli ještě otázky, můžete se na nás obrátit prostřednictvím e-mailu na adrese: alarm-service@burg.biz

Impresum

Autorské právo k tomuto návodu k obsluze vlastní výhradně společnost BURG-WÄCHTER KG. Jakékoli rozmnožování, i na elektronické datové nosiče, vyžaduje písemný souhlas společnosti BURG-WÄCHTER KG. Přetisk – i formou výtahu – je zakázán. Chyby a technické změny vyhrazeny. Všechna uvedená jména firem a výrobků jsou značky zboží nebo zaregistrované obchodní značky, popř. značky příslušných vlastníků.

Vyhrazujeme si právo na tiskové a sazečské chyby a technické změny.

