



**BURG
WÄCHTER**

BURG
protect
SMOKE 2050



**BURG
WÄCHTER**

BURG
protect
SMOKE 2050



BURG-WÄCHTER KG
Altenhofer Weg 15
58300 Wetter
Germany

www.burg.biz


BA BURGprotect SMOKE 2050 CKO/eba 07/2018

dk **Betjenings- og
monteringsvejledning**

Language

- de** Download: www.burg.biz
- en** Download: www.burg.biz
- fr** Download: www.burg.biz
- nl** Download: www.burg.biz
- it** Download: www.burg.biz
- es** Descarga: www.burg.biz
- pt** Download: www.burg.biz
- sv** Download: www.burg.biz
- no** Download: www.burg.biz
- dk** Download: www.burg.biz
- fi** Ladattava tiedosto: www.burg.biz
- el** λήψη: www.burg.biz
- tr** İndir: www.burg.biz
- ro** Descărcare: www.burg.biz
- pl** Pobieranie pliku: www.burg.biz
- cs** Stáhnout: www.burg.biz
- hu** Letölthető: www.burg.biz
- sl** Download: www.burg.biz
- hr** Download: www.burg.biz
- ru** загрузка: www.burg.biz
- bg** Download (зареди): www.burg.biz
- et** Download: www.burg.biz

Opbygning



Leveringsomfang

1x kort vejledning
1x BURGprotect SMOKE 2050 Sensor

Produktbeskrivelse

SMOKE 2050 er en røgdetektor i BURGprotect alarmsystemet. Den er strømbesparende og advarer ved lavt batteriniveau. Produktet er støvtæt og udløser en akustisk alarm, når der registreres eller røg.




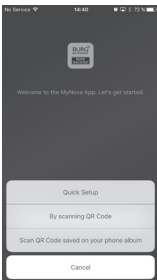
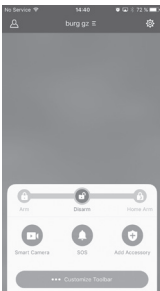
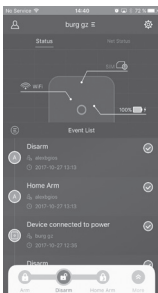
Tekniske oplysninger

Driftsspænding	DC 9Vdc
Batteri	1x 6F22/ 6LR61 (9V)
ax. driftsstrøm	<20mA
Maks. standby	< 100 μ A
Maks. lydstyrke	\geq 85dB/3m
Certifikater	BS EN 14604: 2005
Maks. rækkevidde ude / inde	Uden forhindringer ca. 200m / 50m*
Frekvensbånd	433.05 - 434.79 MHz
Maks. sendeeffekt	<10mW (10dBm)
Arbejdstemperatur-område	-10° til 40°
Luffugtighed	\leq 90%rh (ikke kondenserende)
Vægt	98.7g (uden batteri) 134.5g (inkl. batteri)
Dimensioner	Ø 107 x 34 mm

* Den faktiske rækkevidde er afhængig af forholdene på stedet.

Opret forbindelse til Base

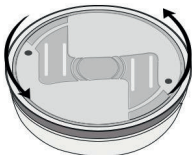
1. Start app'en.
2. Tip på "mere"  og derefter på "Tilføj komponent" .



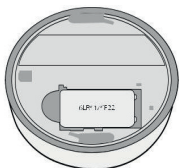
3. Scan enhedens QR-kode. Efter scanningen kan du give enheden et vilkårligt navn, f.eks. "stuedør"
4. App'en informerer dig, når enheden er blevet tilføjet til anlægget.

Udskiftning af batteri

1. Åbn batterirummet ved at dreje kabinetets underside



2. Udskift batteriet med et nyt 9V-batteri (1x 6F22/ 6LR61).



Efter hvert batteriskift skal røgdetektorens korrekte drift kontrolleres.

Gennemfør en test.

Batteri- og sirenetest

Hold tasten i midten af systemet nede i ca. 5 sekunder for at teste sirenens og batteriets funktion. Der skal lyde en alarmtone inden for 3 sekunder. Hvis det ikke er tilfældet, skal batteriet skiftes og testen gennemføres på ny.

Testen skal gentages regelmæssigt.

Installationsoplysninger

1. Montér røgdetektoren på en egnet position under loftet.
2. Undgå installationer på steder, hvor regulær os, røg, tæt tåge eller andre dampe kan udløse en alarm.
3. Undgå en installation på et sted med kraftigt vindtræk (≥ 5 km/h).
4. Kontrollér regelmæssigt, at enheden fungerer. Tryk i den forbindelse på testknappen på forsiden af enheden.
5. Rengør regelmæssigt sensorens luftindtagshuller. Fjern batteriet fra enheden inden rengøring for at udelukke en mulig fejlalarm. Luk efterfølgende straks batteriet og sæt det i.

6. Forsøg ikke selv at reparere enheden, når den er defekt. Kontakt en kompetent fagmand.
7. Røgdetektoren advarer dig akustisk, når den registrerer røg eller os. Den kan dog kun advare lokalt og udgør ingen 100 % garanti for liv og lemmer. For din egen sikkerheds skyld bedes du behandle enheden med omhu og undgå, at der opstår faresituationer.

Korrekt installationssted

Sensorens trådløse signal er stærkt afhængigt af omgivelsesbetingelserne. Metalgenstande, betonlofter, vægge, metalliske ledninger osv. reducerer rækkevidden. Der kan også opstå fejl på grund af andre trådløse sendere og omgivende faktorer.

VIGTIG OPLYSNING: Detektoren kan kun fungere så godt, som installation og omgivelser tillader. Detektoren kan vise, men ikke undgå faresituationen.

Enheden må ikke males, lakeres eller forandres på anden vis.

Generelle sikkerhedsoplysninger og forsigtighedsforholdsregler

Forsigtig

Ændringer og modifikationer, som ikke udtrykkeligt er blevet godkendt af den ansvarlige godkendelsesmyndighed, kan medføre, at man får frataget sin godkendelse til at bruge enheden.

Ansvarsbegrænsning

Den foreliggende enhed svarer til teknikken aktuelle stadi på fremstillingstidspunktet.

Vi bestræber os hele tiden på at holde vores varer på den nyeste tekniske stand og manualerne ajour. Derfor forbeholder vi os retten til at foretage tekniske ændringer og redigering/tilpasning af vejledningen uden forudgående varsel.

Vejledningens indhold skal læses grundigt.

Vi er ikke ansvarlige for skader, f.eks. på grund af forkert betjening eller installation, ukorrekt håndtering, manglende eller forkert vedligeholdelse, manglende overholdelse af sikkerhedsoplysninger eller generelt gældende forhold. Ved korrekt brug og installation kan den foreliggende enhed kun registrere røg fra en bestemt koncentration i den luft, som strømmer igennem målekammeret.

Eksempler på enheden er blevet kontrolleret af et uvildigt laboratorium iht. EN 14604:2005 + AC1: 2008. Afhængigt af det pågældende, kundespecifikke scenarier kan en alarmaktivering ikke garanteres.

Hvis du har brug for en EU-overensstemmelseserklæring til denne enhed, bedes du sende en forespørgsel til: info@burg.biz

Sikkerhedsoplysninger

Den foreliggende artikel er deklareret som røgdetektor. Enheden kan ikke gennemføre en detektion af ild, stor varme, flammer eller via gasser / dampe.

Læs vejledningen grundigt igennem. Der overtages intet ansvar for skader, som er opstået på grund af manglende overholdelse. Enheden skal hjælpe med at redde liv! Derfor skal du regelmæssigt kontrollere enhedens funktion og batteriniveau for at være godt rustet til den krisesituation, som forhåbentlig aldrig indtræder.

Enheden kan registrere røg og udløse et akustisk signal. Årsagen for røgen kan hverken findes eller forhindres af enheden. Produktet er evt. ikke egnet til personer med høreskade. Rådfør dig med en fagmand. Usædvanligt høj elektromagnetisk stråling kan udløse fejlfunktioner. Derfor er en installation i nærheden af strålende elektronisk udstyr ikke tilladt.

Opbevar altid emballage og materiale uden for børns rækkevidde – der er risiko for kvælning.

Opbevar vejledningen omhyggeligt.

Sikkerhedsoplysninger

Enheden er udstyret med et internt målekammer til røgdetektion. Enheden skal holdes fri for støv, for at der kan strømme tilstrækkeligt meget luft igennem sensoren. Brug en let fugtig klud eller en pensel til at fjerne støvet med. Under rengøringen må der ikke komme støv/smuds ind i målekammeret, da dette kan påvirke funktionen. Sørg for, at der ikke kommer vand ind i enheden. Brug ingen let antændelige, kemiske, ætsende, skurende eller skarpe rengøringsmidler.

Korrekt installationssted - Oplysninger

Kan bruges med BURGprotect BASE trådløst alarmanlæg. Anlægget kan konfigureres således, at der sendes en alarmmeddelelse til anlæggets ejer(e), når røgdetektoren udløses.

For at kunne benytte alle funktioner, er det rigtige valg af installationssted afgørende.

VIGTIG OPLYSNING: En placering på et ugunstigt sted kan medføre negativ(e) påvirkning(er) af funktionen/funkterne.

Optiske røgdetektorer, som den foreliggende,

- udløser ingen alarm på grund af varme (strålingsvarme, opvarmet luft, stor varme).
- melder ingen alarm, hvis luften ikke kan cirkulere frit igennem målekammeret.
- kan også blive udløst af andre/ fremmede partikler, som trænger ind i målekammeret.

VIGTIG OPLYSNING: Lugtesansen er ikke aktiv, mens man sover!

Røgdetektoren genererer et akustisk signal på >85dB(A) i 3m afstand. Kontrollér, at signalet kan høres tilstrækkeligt højt i soveværelserne. Signalets lydstyrke aftager, jo større afstanden bliver, på grund af genstande i lydvejen og på grund af stedafhængige faktorer (byggningskonstruktion, gardiner, indbyggede isoleringsplader osv.).

Informér dig om de gældende brandsikkerhedsforskrifter og anvendelsesstandarder for røgdetektorer (f.eks. i standarden EN14676 – "Røgdetektorer til boligbyggeri og rum med beboelseslignende brug, indbygning, drift og vedligeholdelse").

Vi anbefaler at udstyre alle flugtveje, trappeopgange, stuer, sove-, kontor- og børneværelser med minimum én detektor, alt efter rummets størrelse.

Ved røgudvikling kan der opstå et såkaldt "varmepolster" (f.eks. i hjørner, trange steder, skråtage osv.), som breder sig og forhindrer røgen i at stige op. Det fører til, at der evt. ikke kan trænge røg ind i røgdetektorens målekammer, hvorfor der ikke udløses nogen alarm.

Følgende installationsoplysninger skal ubetinget overholdes ved placering af røgdetektoren:

- altid oppe i loftet
- så meget i midten af rummet som muligt
- med en minimumsafstand på 50cm til hver væg, hver genstand osv.
- ikke i spidst tag, hvor der kan danne sig et varmepolster, men ca. 50cm længere nede.

- i afstand fra klimaanlæg og luftskakte osv.
- i trappeopgange på det højeste niveau
- minimum en på hver etage
- kun i rum med temperaturer, som ligger inden for enhedens specifikation.

Bemærk venligst, at følgende desuden skal overholdes til den trådløse overførsel:

- Undgå installationen i nærheden af metalkonstruktioner
- Andre trådløse sendere

Forkert installationssted

Detektoren må **ikke** placeres

- I spidst tag
- I rummets hjørner
- Udendørs
- I "døde" områder, f.eks. Overgang væg/loft
- I nærheden af udluftninger, ventilatorer, klimaanlæg osv.
- I støvede rum

- På steder, hvor der må regnes med kemikalier, opløsningsmidler (f.eks. bad, køkken), røggasser (f.eks. pejse eller brændeovne) eller os (f.eks. askebæger, rygerpladser, ...). De herved fremkaldte aflejringer og reaktioner i målekammeret kan påvirke funktionen negativt.

VIGTIG OPLYSNING: Detektoren kan kun fungere så godt, som installation og omgivelser tillader. Den kan vise, men IKKE undgå faresituationen.

Enheden må ikke males, lakeres eller forandres på anden vis.

Du finder f.eks. yderligere oplysninger om emnerne på <http://www.rauchmelderpflicht.eu>

Pleje og vedligeholdelse

Kontrollér regelmæssigt røgdetektoren, senest hver sjette måned!

- For renhed. Fjern smuds med en pensel eller med en minimalt fugtig klud.
- Test batteriet og kontrollér, om alarmtonen kan høres godt i alle rum.

Garanti

BURG-WÄCHTER produkter fremstilles i overensstemmelse med det tekniske stade, som gælder på produktionstidspunktet, og under overholdelse af vores kvalitetsstandarder.

Garantien indeholder udelukkende mangler, som påviseligt kan henføres til produktions- eller materialefejl på salgstidspunktet.

Garantien ophører efter to år, yderligere krav er udelukket.

Konstaterede mangler skal meddeles din forhandler skriftligt, inkl. original dokumentation for købet og kort beskrivelse af fejlen. Efter kontrol, inden for en rimelig tid, træffer garantigiver afgørelse om en eventuel reparation eller en udskiftning.

Opståede mangler og skader, f.eks. på grund af transport, fejlbetjening, ukorrekt brug, slitage osv. er udelukkede fra garantien.

Batteriet er ikke dækket af garantien.

Yderligere tilbehør:

Sirene 2150



Outdoor sirene

Control 2110



Fjernbetjening

Smoke 2050



Røgdetektor

Vibrancy 2020



Vibrationssensor

Motion 2010



PIR-
bevægelsesdetektor

Contact 2030



Dør- og
vindueskontakt

Water 2060



Vanddetektor

Keypad 2100



RFID-tastatur

Sæt 2200



1x

Alarmanlæg
startpakke
består af:

1x

Control 2110



1x

Motion 2010



2x

Contact 2030



Du finder yderligere tilbehør på vores hjemmeside: **www.burg.biz** eller ved at scanne det følgende QR kode link:



Bortskaffelse af enheden



Vi gør opmærksom på, at således markeret elektrisk og elektronisk udstyr samt batterier ikke må smides ud sammen med husholdningsaffaldet, men skal bortskaffes hhv. sorteret og separat.

Forhør dig på kommunen eller genbrugsstationen om, hvor der kan afleveres batterier og elskrot.

Hermed erklærer BURG-WÄCHTER KG, at den foreliggende enhed opfylder retningslinjen



2014/53/EU, (RED)
2014/30/EU, (EMC),
2011/65/EU (RoHS) og
Lavspændingsdirektiv
(2014/35/EU).

Hele teksten til EU-overensstemmelseserklæringen findes på følgende internetadresse:
info@burg.biz.

Ved tekniske spørgsmål vedrørende produktet bedes du læse den udførlige betjeningsvejledning og bemærke FAQ, som du finder på følgende webside: www.burg.biz. Ved yderligere spørgsmål er du velkommen til at kontakte os via e-mail på: alarm-service@burg.biz

Kolofon

Copyright for denne betjeningsvejledning er udelukkende hos BURG-WÄCHTER KG.

Enhver mangfoldiggørelse, også på elektroniske databærere, kræver

BURG-WÄCHTER KG's skriftlige samtykke.

Genoptryk – også i uddrag – er forbudt.

Med forbehold for fejltagelser og tekniske ændringer. Alle nævnte firma- og

produktnavne er de pågældende indehaveres varemærkesymboler eller registrerede varemærkesymboler hhv. varemærker.

Tryk- og satsfejl samt tekniske ændringer forbeholdes.