



**BURG
WÄCHTER**

BURG
protect
MOTION 2010



**BURG
WÄCHTER**

BURG
protect
MOTION 2010



hu Kezelési és szerelési
útmutató

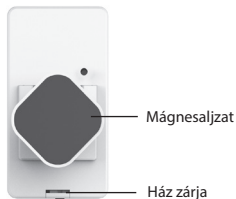
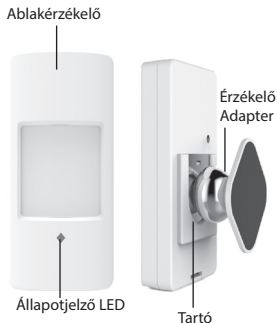
BA BURGprotect MOTION 2010 C/KO/eba 07/2018

BURG-WÄCHTER KG
Altenhofer Weg 15
58300 Wetter
Németország
www.burg.biz

Language

- de** Download: www.burg.biz
- en** Download: www.burg.biz
- fr** Download: www.burg.biz
- nl** Download: www.burg.biz
- it** Download: www.burg.biz
- es** Descarga: www.burg.biz
- pt** Download: www.burg.biz
- sv** Download: www.burg.biz
- no** Download: www.burg.biz
- dk** Download: www.burg.biz
- fi** Ladattava tiedosto: www.burg.biz
- el** λήψη: www.burg.biz
- tr** İndir: www.burg.biz
- ro** Descărcare: www.burg.biz
- pl** Pobieranie pliku: www.burg.biz
- cs** Stáhnout: www.burg.biz
- hu** Letölthető: www.burg.biz
- sl** Download: www.burg.biz
- hr** Download: www.burg.biz
- ru** загрузка: www.burg.biz
- bg** Download (зареди): www.burg.biz

Felépítés



Szállítási terjedelem

- 1x rövid használati utasítás
- 1x BURGprotect MOTION 2010
- 1x tartó
- 1x ragasztószalag

Termékleírás



A MOTION 2010 a BURGprotect riasztórendszer érzékelője. Kialakítása, alkalmazási tartomány, az elem hosszú élettartama, valamint az alacsony töltöttségi szintre figyelmeztetés révén a rendszer egyik legtöbbet használt érzékelője. 100°-os érzékelési szöge, 12 méteres érzékelési hatótávolsága, valamint egyszerű telepítése révén az érzékelő ideális megoldás beltéri alkalmazások számára. Az elemzés nem terjednek ki kisállatokra.


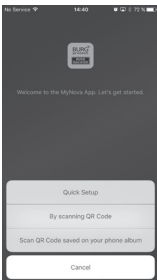
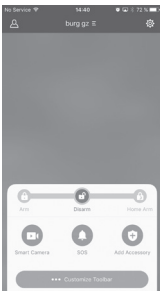
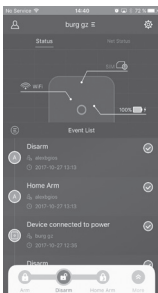
Műszaki adatok

Üzemi feszültség	DC 3V
A telepek típusa	2x AA akkumulátor 1,5 V
Max. üzemi áram	$\leq 15\text{mA}$
Max. készenléti idő	$< 25\mu\text{A}$
Max. hatótávolság kültéren/beltéren	Akadály nélkül kb. 200 m* Beltéren max. 50 m*
Frekvenciasáv	433.92MHz
Max. adóteljesítmény	$< 10\text{mW}$ (10dBm)
Frekvenciatartomány	433,05 - 434,79 MHz
Munkavégzési hőmérséklet-tartomány	-10° és 50° között
Páratartalom	$\leq 95\%rh$ (nem lecsapódó)
Tömeg	66 g (akkumulátor nélkül) 112g (akkumulátorral) 62,3g (tartó)
Méreték	99,6 x 54 x 40,2 mm (ho x szé x ma)

* A tényleges hatótávolság a helyi adottságtól függ.

Összekötés a „base” egységgel

1. Indítsa el az alkalmazást.
2. Érintse meg a „Tovább”  gombot, majd a „Komponensek hozzáadása”  lehetőséget




3. Olvassa be a készülék QR-kódját. Sikeres leolvasást követően egy tetszőleges nevet adhat a készüléknek, például „Nappali ajtó”.
4. Az alkalmazás jelenti, ha a rendszer hozzáadása sikeres volt.

Coming Home riasztáskésleltetés

Coming Home riasztáskésleltetés

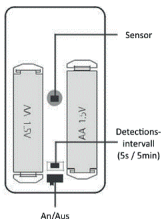
Ha ezt a funkciót aktiválták az alkalmazásban, akkor a riasztás csak egy előre beállított idő elteltével indul, ha addig nem életlenítik a rendszert.

Az időtartomány az alkalmazásban a „Rendszerbeállítások”  -> „Speciális beállítások” -> „Coming Home” útvonalon állítható be, minden érzékelőhöz külön.

Home riasztás támogatása:

Azok az érzékelők, amelyek a „Home riasztás” forgatókönyvhöz vannak hozzárendelve, inakítvá válnak, ha a rendszer „Home riasztás” állapotba kapcsol; azok az érzékelők, amelyek nincsenek hozzárendelve a profilhoz, továbbra is aktívak.

Telepek cseréje



1. Nyissa ki az érzékelő házát, ehhez nyomja meg finoman a ház zárját az érzékelő hátoldalán.
2. Cserélje ki az elemeket, majd zárja vissza a házat.

Megfelelő telepítési hely

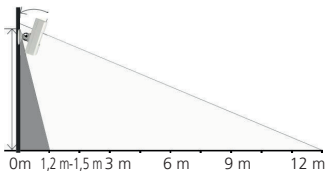
Az érzékelő rádiójele erősen függ a környezeti feltételektől. Fém tárgyak, beton mennyezetek, falak, fém vezetékek stb. csökkentik a hatótávolságot, a jel zavarását okozhatják például más rádióadók és a környezeti behatások.

FONTOS TUDNIVALÓ: A jelzőkészülék csak annyira működik jól, amennyire azt a környezet és a telepítés lehetővé teszi. A jelzőkészülék képes a veszélyes helyzetek kijelzésére, de nem tudja azokat elkerülni.

A készüléket tilos festeni, lakkozni vagy egyéb módon megváltoztatni.

Telepítési utasítások

- Használat előtt távolítsák el az elemeket szigetelő szalagot
- Kösse össze az érzékelőt a BASE-egységgel (BURGprotect SET 2200), az előzőekben leírt módon.
- Ragasztószalaggal vagy csavarokkal rögzítse a tartót a falra. Helyezze fel az érzékelőt a mágneses aljzattal a tartóra. Az érzékelő most szabadon beállítható.
- Az ajánlott 1,8 m – 2,5 m



- Az érzékelőt kizárólag beltéri használatra tervezték. Kerülje el az olyan telepítési helyeket, amely erős fénynek, erős hőmérséklet-ingadozásnak van kitéve, ne telepítse klímaberendezések, fűtések, kályhák vagy olyan eszközök közelébe, amelyek erős hőmérséklet-ingadozásnak vannak kitéve, valamint aktív infravörös sugárzást bocsátanak ki.

- A lehetséges interferenciák elkerülése érdekében ne telepítse más hőalapú érzékelők érzékelési tartományába.
- Az érzékelő érzékenyebben reagál a mellette elhaladó objektumokra, mint a felé haladó objektumokra. Az érzékelőt lehetőleg úgy állítsa be, hogy az objektumok jól felismerhetők legyenek és a rendszeres üzemeltetés megkezdése előtt tesztelje a telepítést.

Általános biztonsági tudnivalók és óvintézkedések

Vigyázat

Azok a módosítások és változtatások, amelyek nem rendelkeznek az illetékes engedélyezőhatóság kifejezett engedélyével, a készülék működési engedélyének visszavonásához vezethetnek.

Felelősség korlátozása

A jelen készülék megfelel a gyártás időpontjában érvényben levő műszaki szabványoknak. Folyamatosan törekszünk termékeinket a műszaki ismeretek legújabb szintjén készíteni és kézikönyveinket frissíteni. Ezért fenntartjuk a műszaki módosítások, valamint az útmutatók előzetes értesítés nélküli átdolgozásának, aktualizálásának jogát.

Az útmutatót gondosan olvassa át. Nem vállalunk felelősséget azokért a károkért, amelyek a készülék hibás és szakszerűtlen kezeléséből vagy telepítéséből, a hiányos és nem megfelelő karbantartásból, a biztonsági utasítások vagy az általánosan érvényes tényállások figyelmen kívül hagyásából erednek. Megfelelő telepítés és használat, valamint a megadott határfeltételek betartása mellett a készülék képes a kézikönyvben ismertetett funkciók ellátására. Az adott, ügyfélspecifikus forgatókönyvektől függően nem szavatolható a riasztás kioldása.

Biztonsági utasítások

Alaposan olvassa el az útmutatót. Nem vállalunk felelősséget az utasítások figyelmen kívül hagyásából származó károkért.

A készüléket kizárólag az útmutatóban megnevezett célra szabad használni.

A készülék vészhelyzetben tájékoztatja Önt és riasztást küld! Ezért rendszeresen ellenőrizze a készülék működését és az elem állapotát, hogy megfelelően fel legyen készítve a remélhetőleg nem bekövetkező vészhelyzetre.

A szokatlanul magas elektromágneses sugárzás, a manipuláció vagy egyéb behatások a készülék hibás működéséhez vezethetnek.

Nem szabad a készüléket sugárzó elektromos készülékek közelében vagy nedves helyiségekben telepíteni. Az elemről működő készülékeket tilos hőforrásnak és közvetlen napsugárzásnak kitenni vagy magas hőmérsékleten működtetni.

Ügyeljen rá, hogy a csomagolás és az anyagok ne kerülhessen gyerekek kezébe – Fulladásveszély!

Gondosan őrizze meg az útmutatót.

FONTOS TUDNIVALÓ: Ha a készüléket kedvezőtlen helyre telepíti, akkor az ronthatja a készülék funkcióit.

Ha ehhez a készülékhez szükséges van az EK Megfelelőségi nyilatkozatra, akkor igényelje azt az info@burg.biz e-mail-címen.

Tisztítás

A tisztításhoz kizárólag enyhén nedves törölkendőt használjon.

Ügyeljen arra, hogy ne juthasson víz a készülékbe. Ne használjon gyúlékony anyagokat, vegyszereket, maró- vagy dörzsölő hatású vagy éles tisztítószeret.

Garancia

A BURG-WÄCHTER termékeket a gyártás időpontjában érvényes műszaki szabványoknak megfelelően és saját minőségi előírásaink betartása mellett gyártjuk.

A jótállás kizárólag olyan hiányosságokra érvényes, amelyek igazolhatóan az értékesítés időpontjában fennálló gyártási vagy anyaghibákra vezethető vissza. A jótállás két évig érvényes, további igények kizártak.

A megállapított hiányosságot írásban, az eredeti vásárlási nyugtával és a hiba rövid leírásával együtt a vásárlás helyén kell benyújtani. Vizsgálat után, méltányos időn belül a garanciavállaló dönt az esetleges javításról vagy a cseréről.

A szállítás közben, a hibás kezelés, a szakszerűtlen alkalmazás, a kopás stb. miatt bekövetkező hiányosságok ki vannak zárva a garanciális kötelezettségek alól.

Az elemekre nem vonatkozik a garancia.

További tartozékok:

Sirene 2150



Outdoor Sirene

Control 2110



Távvezérlő

Smoke 2050



Füstjelző

Vibrancy 2020



Rezgésérzékelő

Motion 2010



PIR mozgásérzékelő

Contact 2030



Ajtó- és
ablakérintkező

Water 2060



Vízjelző

Keypad 2100



RFID-billentyűzet

Készlet 2200



1x

Riasztóbe-
rendezés
kezdőcsomag
tartalma:

1x

Control 2110



1x

Motion 2010



2x

Contact 2030



További tartozékok a **www.burg.biz** weboldalon vagy a következő QR-kód beolvasásával elérhető hivatkozáson érhetők el:



A készülék ártalmatlanítása



Felhívjuk a figyelmét, hogy az elektromos és elektronikus készülékek, valamint az elemek nem kerülhetnek a háztartási

hulladékba, hanem szelektíven, ill. elkülönítve kell gyűjteni.

Az elemek és az elektronikai hulladékok gyűjtőhelyéről érdeklődjön az illetékes önkormányzati szervnél.

A BURG-WÄCHTER KG kijelenti, hogy ez a készülék megfelel a következő

CE irányelveknek:
2014/53/EU, (RED)
2014/30/EU, (EMC),
2011/65/EU (RoHS) és a
2014/35/EU kiefeszültségű irányelv.

A EK Megfelelőségi nyilatkozat a következő weboldalról érhető el: www.burg.biz

A termékkel kapcsolatos műszaki kérdései esetén olvassa el a részlete használati utasítást és tekintse meg a gyakran ismétlődő kérdéseket a következő weboldalon: www.burg.biz. Ha ennek ellenére további kérdései vannak, akkor forduljon hozzánk a következő e-mail-címen: alarm-service@burg.biz

Impresszum

A jelen használati utasítás szerzői joga a BURG-WÄCHTER KG által fenntartva. Bármilyen reprodukcióhoz, ideértve az elektronikus adathordozókat is, a BURG-WÄCHTER KG írásbeli engedélye szükséges. Tilos a használati utasítás vagy akár csak egyes részinek az utánnyomása. Fenntartjuk a tévedések és a műszaki változtatások jogát. Minden feltüntetett cég- vagy terméknev az adott tulajdonos védjegye vagy bejegyzett védjegye, illetve márkája.

A nyomtatási hibák, sajtóhibák, valamint a műszaki változtatások joga fenntartva.

