



**BURG
WÄCHTER**

BURG
protect
SIRENE 2150



**BURG
WÄCHTER**

BURG
protect
SIRENE 2150

BURG-WÄCHTER KG
Altenhofer Weg 15
58300 Wetter
Germany

www.burg.biz

BA BURGprotect SIRENE 2150 CKO/eba 06/2018

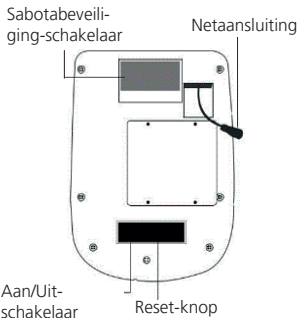
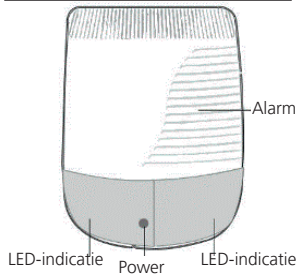


nl Bedienings- en
montagehandleiding

Language

- de** Download: www.burg.biz
- en** Download: www.burg.biz
- fr** Download: www.burg.biz
- nl** Download: www.burg.biz
- it** Download: www.burg.biz
- es** Descarga: www.burg.biz
- pt** Download: www.burg.biz
- sv** Download: www.burg.biz
- no** Download: www.burg.biz
- dk** Download: www.burg.biz
- fi** Ladattava tiedosto: www.burg.biz
- el** Λήψη: www.burg.biz
- tr** İndir: www.burg.biz
- ro** Descărcare: www.burg.biz
- pl** Pobieranie pliku: www.burg.biz
- cs** Stáhnout: www.burg.biz
- hu** Letölthető: www.burg.biz
- sl** Download: www.burg.biz
- hr** Download: www.burg.biz
- ru** загрузка: www.burg.biz
- bg** Download (зареди): www.burg.biz
- et** Download: www.burg.biz

Opbouw



Leveringspakket

- 1 x beknopte handleiding
- 1 x BURGprotect SIRENE 2150
- 1 x voeding: 1x 5.5mm DC vermogen: 12W, stabil. spanning: =12V, max. stroom: =1A
- 1 x set schroeven en pluggen

Productbeschrijving

De SIRENE 2150 is een actuator van het BURGprotect alarmsysteem. De voor uitpandige toepassingen geschikte sirene beschikt over een microcontroller, die manipulaties aan de behuizing detecteert. De alarmduur kan via de BURGprotect app worden ingesteld.

Technische gegevens

Bedrijfsspanning	DC 12V
max. ingangsvermogen	7.2V 600mAh intern. oplaadbare NI-MH accu
Max. bedrijfsstroom	<300mA
<ul style="list-style-type: none">• max. standby• max. batterijduur• max. geluidssterkte	20-50mA <= 20h 120dB
Transmissiefrequentie	433.92MHz
Frequentieband	433.05 - 434.79 MHz
Max. zendvermogen	<10mW (10dBm)
Werktemperatuurbereik	-10°~40°
Luchtvochtigheid	≤90%rh (niet condenserend)
Gewicht	551.2 g (incl. batterij)
Afmetingen	263 x 195 x 61 mm (l x b x h)

* Het daadwerkelijke bereik past zich aan de omstandigheden ter plaatse aan.

Apparaat-functie	LED-indicatie	Alarm-status	Alarm-interval	Toon-frequentie
Deactiveren	Functioneel licht aan	3-voudige beeptoon	150ms	1 kHz
Activeren	Rood knipperend	2-voudige beeptoon	150ms	1 kHz
Homescenario	Blauw knipperend			
SOS	Rood/Blauw knipperend afwisselend	SOS sound		


Toon- en lichtmodus voor de statusindicatie installeren


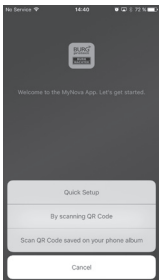
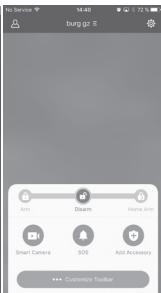
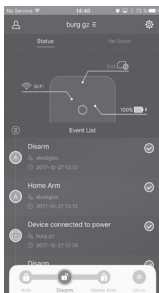
Alle instellingen kunnen na de koppeling op de app worden uitgevoerd.

De gebruiker kan vastleggen, of een signaaltoon klinkt of stil blijft, wanneer de systeemalarmmodus (ARM / DISARM / HOME ARM) wijzigt.

Gebruikers kunnen de LED-indicatie ook zodanig instellen dat de verlichting aan blijft, blijft knipperen of alleen knippert, wanneer de systeemalarmmodus wijzigt. Andere instellingen zoals de sirenetijd, die de geluidssterkte en de alarmgeluidssterkte aangeven, kunnen ook op de app worden geïnstalleerd.

Verbinding met de Base

1. Start de app.
2. Tip op „meer”  en vervolgens op „Component toevoegen” .



3. Scan de QR-code van het toestel.
4. De app geeft u een melding, wanneer het toevoegen aan het systeem met succes is afgesloten.

Installatie-aanwijzingen

- Verbind het toestel met de stekkeradapter
- Zet de ON/OFF schuif in de positie ON.
- Teach het toestel in op de SMARTbase, zoals hierboven beschreven, voordat u het op de wand bevestigt.
- Test het toestel door een alarm te genereren (bijv. SOS)
- Vermijd installatie op metalen oppervlakken en in de nabijheid van stroomvoerende kabels.

Algemene veiligheidsinformatie en veiligheidsmaatregelen

Voorzichtig

Wijzigingen en modificaties die niet uitdrukkelijk door de bevoegde goedkeuringsinstantie zijn geautoriseerd, kunnen tot intrekking van de gebruiksvergunning voor het toestel leiden.

Aansprakelijkheidsbeperking

Dit toestel voldeet op het tijdstip van fabricage aan de actuele technische standaard. Wij streven er voortdurend naar, onze producten onze producten op de nieuwste technische stand en onze handboeken up-to-date te houden. Daarom behouden wij ons voor, technische wijzigingen en revisies/aanpassingen van de handleiding waar nodig zonder voorafgaande aankondiging uit te voeren.

De inhoud van de handleiding dient zorgvuldig te worden gelezen. Voor schade, bijvoorbeeld ten gevolge van verkeerde bediening of installatie, ondeskundig gebruik, gebrekkig of verkeerd onderhoud, veronachtzaming van veiligheidsinstructies of algemeen geldende voorschriften wordt geen aansprakelijkheid aanvaard. Dit toestel biedt, bij juist gebruik en correcte installatie, onder de aangegeven randvoorwaarden de in het handboek beschreven functionaliteiten. Afhankelijk van het desbetreffende, klantspecifieke scenario is een alarmactivatie niet altijd gegarandeerd.

Veiligheidsinstructies

Lees de handleiding zorgvuldig door. Voor schade tengevolge van veronachtzaming wordt geen aansprakelijkheid aanvaard. Het toestel mag uitsluitend voor het in de handleiding genoemde doel worden ingezet. Het toestel dient u in noodgevallen te informeren en alarm te geven! Controleer daarom regelmatig de werking en de batterijstand van het toestel om goed voorbereid te zijn als het - maar laten we hopen van niet - menens wordt. Door ongewoon hoge elektromagnetische straling, manipulaties of andere invloeden, kunnen storingen worden opgewekt. Installatie in de nabijheid van straling uitzendende elektro-apparatuur of in vochtige ruimten is niet toegestaan. Batterijgevoede apparatuur mag niet bij hoge temperaturen en in de buurt van warmtebronnen worden gebruikt of aan directe zonnestraling worden blootgesteld. Verpakking en materiaal altijd buiten bereik van kinderen bewaren – Er bestaat verstikkingsgevaar. De gebruikshandleiding zorgvuldig bewaren.

BELANGRIJKE AANWIJZING: Opstelling op een ongunstige locatie kan leiden tot vermindering(en) van de functie(s).

Mocht u een EG-conformiteitsverklaring voor dit toestel nodig hebben, kunt u per e-mail een aanvraag richten aan: info@burg.biz

Reiniging

Gebruik uitsluitend minimaal bevochtigde doeken voor de reiniging.

Zorg ervoor dat er geen water in het apparaat dringt. Gebruik geen licht brandbare, chemische, bijtende of schurende reinigingsmiddelen.

Garantie

BURG-WÄCHTER-producten worden overeenkomstig de op het productietijdstip geldende technische standaards en conform onze kwaliteitsstandaards geproduceerd. De garantie omvat uitsluitend gebreken die aantoonbaar aan fabricage- of materiaalfouten op het tijdstip van de verkoop toe te schrijven zijn. De garantie eindigt na twee jaar, verdere claims zijn uitgesloten. Vastgestelde gebreken moeten schriftelijk, incl. origineel aankoopbewijs en korte foutbeschrijving bij uw verkoper worden ingediend. Na controle binnen een redelijke termijn beslist de garantiegever over een mogelijke reparatie of een vervanging. Gebreken en schade door bijv. transport, foute bediening, ondeskundig gebruik, slijtage, etc. zijn van de garantie uitgesloten. De batterij is uitgesloten van de garantie.

Overig toebehoren:

Sirene 2150



Outdoor sirene

Control 2110



Afstandsbediening

Smoke 2050



Rookmelder

Vibrancy 2020



Trillingssensor

Motion 2010



PIR-
bewegingsmelder

Contact 2030



Deur- en
raamcontact

Water 2060



Watermelder

Keypad 2100



RFID-toetsenblok

Set 2200



Alarminstallatie
starterspakket
bestaande uit:

1x

Control 2110

1x



Motion 2010

1x



Contact 2030

2x



Meer toebehoren vindt u op onze homepage: **www.burg.biz** of via scannen van de volgende QR code links:



Verwijdering van het apparaat



We wijzen erop dat dusdanig gemarkeerde elektrische en elektronische apparaten en batterijen niet samen met het huisafval maar gescheiden resp. afzonderlijk ingezameld moeten worden.

Informeer bij de bevoegde instantie in uw stad / gemeente naar de inzamelpunten voor batterijen en elektrisch/elektronisch afval.

Hiermee verklaart de firma BURG-WÄCHTER KG dat het onderhavige toestel voldoet aan de



richtlijnen
2014/53/EU, (RED)
2014/30/EU, (EMC),
2011/65/EU (RoHS) en de
Laagspanningsrichtlijn
(2014/35/EU).

De volledige tekst van de EU-conformiteitsverklaring kan op het volgende internetadres worden opgeroepen: www.burg.biz

Gelieve bij technische vragen over het product de uitvoerige bedieningshandleiding te lezen en de FAQ in acht te nemen, die u op de volgende webpagina vindt: www.burg.biz. Mocht u toch nog vragen hebben, dan kunt u zich graag via e-mail tot ons wenden op: Alarm-Service@burg.biz

Colofon

Het copyright van de bedieningshandleiding berust uitsluitend bij BURG-WÄCHTER KG. Voor elke vorm van verveelvoudiging, ook op elektronische gegevensdragers, is schriftelijke toestemming van BURG-WÄCHTER KG vereist. Herdruk – ook in uittreksels – is verboden. Errata en technische wijzigingen voorbehouden. Alle genoemde firma- en productnamen zijn handelsmerken of gedeponeerde handelsmerken of merken van de desbetreffende eigenaars.

Errata en technische wijzigingen voorbehouden.