



**BURG
WÄCHTER**

BURG
protect
WATER 2060


BURG-WÄCHTER KG
Altenhofer Weg 15
58300 Wetter
Germany
www.burg.biz

BA BURGprotect WATER 2060 CKO/eba 06/2018



**BURG
WÄCHTER**

BURG
protect
WATER 2060



nl Bedienings- en
montagehandleiding

www.burg.biz

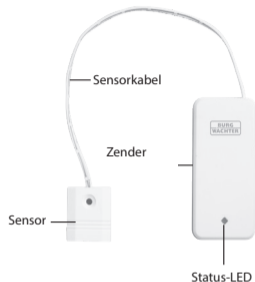
Language

- de** Download: www.burg.biz
- en** Download: www.burg.biz
- fr** Download: www.burg.biz
- nl** Download: www.burg.biz
- it** Download: www.burg.biz
- es** Descarga: www.burg.biz
- pt** Download: www.burg.biz
- sv** Download: www.burg.biz
- no** Download: www.burg.biz
- dk** Download: www.burg.biz
- fi** Ladattava tiedosto: www.burg.biz
- el** λήψη: www.burg.biz
- tr** İndir: www.burg.biz
- ro** Descărcare: www.burg.biz
- pl** Pobieranie pliku: www.burg.biz
- cs** Stáhnout: www.burg.biz
- hu** Letölthető: www.burg.biz
- sl** Download: www.burg.biz
- hr** Download: www.burg.biz
- ru** загрузка: www.burg.biz
- bg** Download (запреди): www.burg.biz
- et** Download: www.burg.biz

www.burg.biz

WATER 2060

Opbouw



Leveringspakket

- 1 x beknopte handleiding
- 1 x BURGprotect WATER 2060
- 1 x batterij (1 × CR2032, 3V)
- 1 x kleefstrip

Productbeschrijving

De WATER 2060 is een sensor van het BURGprotect alarmsysteem. Zijn design, de toepassingsmogelijkheden, de lange batterijlevensduur, de melding bij lage batterijstand maken en de activatie bij overstroming ronden het profiel af.

Status-LED

De LED knippert één keer, zodra een alarm werd geactiveerd.
Het LED-lampje brandt permanent, zodra de batterij verwisseld moet worden.



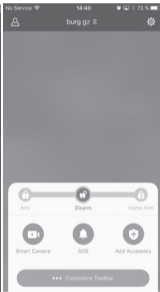
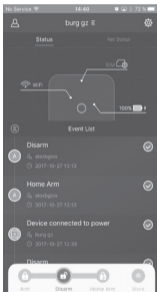
Technische gegevens


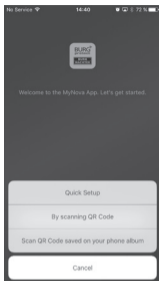
Bedrijfsspanning	DC 3V
Max. ingangsvermogen	1 x CR2032 (3V)
Max. bedrijfsstroom	20 mA
Max. standby	2 μ A
Max. bereik buiten Max. bereik in pandig	Zonder obstakel 200 m* 50 m*
Transmissiefrequentie	433.05 - 434.79 MHz
Max. zendvermogen	<10mW (10dBm)
Werktemperatuurbereik	-10 °C tot 40 °C
Luchtvochtigheid	\leq 90%rh (niet condenserend)
Gewicht	25,8 g (zonder batterij)
Afmetingen	Transmitter: (l x b x h) 80 x 38,2 x 13,3 mm Kabellengte: 21 cm

* Het daadwerkelijke bereik past zich aan de omstandigheden ter plaatse aan.

Verbinding met de Base

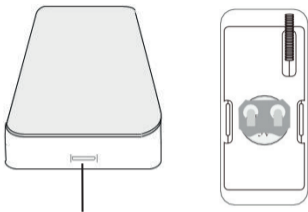
1. Start de app.
2. Tip op „meer“  en vervolgens op „Component toevoegen“ 





3. Scan de QR-code van het toestel.
Na succesvol scannen kunt u een willekeurige naam aan het toestel toewijzen, bijv. „woonkamerdeur“.
4. De app geeft u een melding, wanneer het toevoegen aan het systeem met succes is afgesloten.

Batterijwissel



1. Open de behuizing met behulp van een platte schroevendraaier. Schuif de schroevendraaier daartoe voorzichtig in de sleuf op de zijkant van de melder, waar de status-LED is aangebracht.
2. Vervang de 1 x CR2032 (3V) knoopcel

Juiste installatieplaats

Het radiosignaal van de sensor is in sterke mate afhankelijk van de omgevingsomstandigheden. Metalen voorwerpen, betonnen plafonds, wanden, metalen leidingen etc. reduceren het bereik. Storingen kunnen ook door andere radiozenders en omgevingsinvloeden worden veroorzaakt.

BELANGRIJKE AANWIJZING: De melder kan niet beter presteren dan installatie en omstandigheden dat toestaan. De melder kan gevaarsituaties signaleren, maar niet vermijden.

Het toestel mag niet geverfd, gelakt of anderszins aangepast worden.

Installatie-aanwijzingen

1. Verwijder eerst de batterijstrip uit de sensor.
2. Stel de sensor voorafgaand aan het installeren, via de app, in op de Base en test de werking.
3. Bevestig de magneet en de zender met kleefstrips of schroeven (niet bijgeleverd) in de gewenste positie.
4. Vermijd installatie op metalen oppervlakken en in de nabijheid van stroomvoerende kabels.
5. Als de status- LED permanent brandt, en, verwisselt u de batterij.
Gebruik geen accu's.

Algemene veiligheidsinformatie en veiligheidsmaatregelen

Voorzichtig

Wijzigingen en modificaties die niet uitdrukkelijk door de bevoegde goedkeuringsinstantie zijn geautoriseerd, kunnen tot intrekking van de gebruiksvergunning voor het toestel leiden. Dit toestel voldoet aan de CE-richtlijnen.

Aansprakelijkheidsbeperking

Dit toestel voldeet op het tijdstip van fabricage aan de actuele technische standaard. Wij streven er voortdurend naar, onze producten onze producten op de nieuwste technische stand en onze handboeken up-to-date te houden. Daarom behouden wij ons voor, technische wijzigingen en revisies/aanpassingen van de handleiding waar nodig zonder voorafgaande aankondiging uit te voeren.

De inhoud van de handleiding dient zorgvuldig te worden gelezen. Voor schade, bijvoorbeeld ten gevolge van verkeerde bediening of installatie, ondeskundig gebruik, gebrekkig of verkeerd onderhoud, veronachtzaming van veiligheidsinstructies of algemeen geldende voorschriften wordt geen aansprakelijkheid aanvaard. Dit toestel biedt, bij juist gebruik en correcte installatie, onder de aangegeven randvoorwaarden de in het handboek beschreven functionaliteiten. Afhankelijk van het desbetreffende, klantspecifieke scenario is een alarmactivatie niet altijd gegarandeerd.

Veiligheidsinstructies

Lees de handleiding zorgvuldig door. Voor schade tengevolge van veronachtzaming wordt geen aansprakelijkheid aanvaard. Het toestel mag uitsluitend voor het in de handleiding genoemde doel worden ingezet. Het toestel dient u in noodgevallen te informeren en alarm te geven! Controleer daarom regelmatig de werking en de batterijstand van het toestel om goed voorbereid te zijn als het - maar laten we hopen van niet - menens wordt. Door ongewoon hoge elektromagnetische straling, manipulaties of andere invloeden, kunnen storingen worden opgewekt. Installatie in de nabijheid van straling uitzendende elektro-apparatuur of in vochtige ruimten is niet toegestaan. Batterijgevoede apparatuur mag niet bij hoge temperaturen en in de buurt van warmtebronnen worden gebruikt of aan directe zonnestraling worden blootgesteld. Verpakking en materiaal altijd buiten bereik van kinderen bewaren – Er bestaat verstikkingsgevaar. De gebruikshandleiding zorgvuldig bewaren.

BELANGRIJKE AANWIJZING: Opstelling op een ongunstige locatie kan leiden tot vermindering(en) van de functie(s).

Mocht u een EG-conformiteitsverklaring voor dit toestel nodig hebben, kunt u per e-mail een aanvraag richten aan: info@burg.biz

Reiniging

Gebruik uitsluitend minimaal bevochtigde doeken voor de reiniging.

Zorg ervoor dat er geen water in het apparaat dringt. Gebruik geen licht brandbare, chemische, bijtende of schurende reinigingsmiddelen.

Garantie

BURG-WÄCHTER-producten worden overeenkomstig de op het productietijdstip geldende technische standaards en conform onze kwaliteitsstandaards geproduceerd.

De garantie omvat uitsluitend gebreken die aantoonbaar aan fabricage- of materiaalfouten op het tijdstip van de verkoop toe te schrijven zijn. De garantie eindigt na twee jaar, verdere claims zijn uitgesloten. Vastgestelde gebreken moeten schriftelijk, incl. origineel aankoopbewijs en korte foutbeschrijving bij uw verkoper worden ingediend. Na controle binnen een redelijke termijn beslist de garantiegever over een mogelijke reparatie of een vervanging. Gebreken en schade door bijv. transport, foute bediening, ondeskundig gebruik, slijtage, etc. zijn van de garantie uitgesloten. De batterij is uitgesloten van de garantie.

Overig toebehoren:

Sirene 2150



Outdoor sirene

Control 2110



Afstandsbediening

Smoke 2050



Rookmelder

Vibrancy 2020



Trillingssensor

Motion 2010



PIR-
bewegingsmelder

Contact 2030



Deur- en
raamcontact

Water 2060



Watermelder

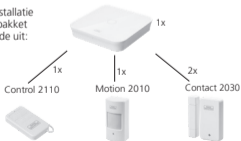
Keypad 2100



RFID-toetsenblok

Set 2200

Alarminstallatie
starterspakket
bestaande uit:



Meer toebehoren vindt u op onze homepage: **www.burg.biz** of via scannen van de volgende QR code links:



Verwijdering van het apparaat



We wijzen erop dat dusdanig gemarkeerde elektrische en elektronische apparaten en batterijen niet samen met het

huisafval maar gescheiden resp. afzonderlijk ingezameld moeten worden.

Informeer bij de bevoegde instantie in uw stad / gemeente naar de inzamelpunten voor batterijen en elektrisch/elektronisch afval.

Hiermee verklaart de firma BURG-WÄCHTER KG dat het onderhavige apparaat voldoet aan



de richtlijnen

2014/53/EU, (RED)

2014/30/EU, (EMC),

en 2011/65/EU (RoHS).

De volledige tekst van de EU-conformiteitsverklaring kan op het volgende internetadres worden opgeroepen: www.burg.biz

Gelieve bij technische vragen over het product de uitvoerige bedieningshandleiding te lezen en de FAQ in acht te nemen, die u op de volgende webpagina vindt: www.burg.biz. Mocht u toch nog vragen hebben, dan kunt u zich graag via e-mail tot ons wenden op: alarm-Service@burg.biz

Colofon

Het copyright van de bedieningshandleiding berust uitsluitend bij BURG-WÄCHTER KG. Voor elke vorm van verveelvoudiging, ook op elektronische gegevensdragers, is schriftelijke toestemming van BURG-WÄCHTER KG vereist. Herdruk – ook in uittreksels – is verboden. Errata en technische wijzigingen voorbehouden. Alle genoemde firma- en productnamen zijn handelsmerken of gedeponeerde handelsmerken of merken van de desbetreffende eigenaars.

Errata en technische wijzigingen voorbehouden.