



**BURG  
WÄCHTER**

**BURG**  
protect  
MOTION 2010



**BURG  
WÄCHTER**

**BURG**  
protect  
MOTION 2010



BURG-WÄCHTER KG  
Altenhofer Weg 15  
58300 Wetter  
Germany

[www.burg.biz](http://www.burg.biz)

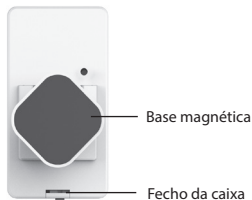
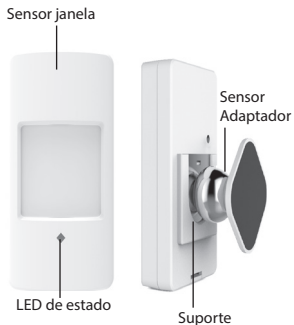
BA BURGprotect MOTION 2010 C KO/eba 06/2018

**pt** Manual de instruções e de montagem

## Language

- de** Download: [www.burg.biz](http://www.burg.biz)
- en** Download: [www.burg.biz](http://www.burg.biz)
- fr** Download: [www.burg.biz](http://www.burg.biz)
- nl** Download: [www.burg.biz](http://www.burg.biz)
- it** Download: [www.burg.biz](http://www.burg.biz)
- es** Descarga: [www.burg.biz](http://www.burg.biz)
- pt** Download: [www.burg.biz](http://www.burg.biz)
- sv** Download: [www.burg.biz](http://www.burg.biz)
- no** Download: [www.burg.biz](http://www.burg.biz)
- dk** Download: [www.burg.biz](http://www.burg.biz)
- fi** Ladattava tiedosto: [www.burg.biz](http://www.burg.biz)
- el** λήψη: [www.burg.biz](http://www.burg.biz)
- tr** İndir: [www.burg.biz](http://www.burg.biz)
- ro** Descărcare: [www.burg.biz](http://www.burg.biz)
- pl** Pobieranie pliku: [www.burg.biz](http://www.burg.biz)
- cs** Stáhnout: [www.burg.biz](http://www.burg.biz)
- hu** Letölthető: [www.burg.biz](http://www.burg.biz)
- sl** Download: [www.burg.biz](http://www.burg.biz)
- hr** Download: [www.burg.biz](http://www.burg.biz)
- ru** загрузка: [www.burg.biz](http://www.burg.biz)
- bg** Download (зареди): [www.burg.biz](http://www.burg.biz)

## Estrutura



## Volume de fornecimento

- 1x guia breve
- 1x BURGprotect MOTION 2010
- 1x suporte
- 1x tira autocolante

## Descrição do produto

O MOTION 2010 é um sensor do sistema de alarme BURGprotect.

O seu design, os campos de aplicação, a longa vida útil da bateria, assim como a mensagem com baixo nível de bateria tornam-no num dos mais utilizados sensores do sistema.

Com um ângulo de deteção de 100°, um alcance de deteção de 12m e uma instalação simples o sensor adequa-se idealmente a aplicações interiores. Animais pequenos são excluídos da análise.


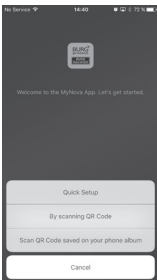
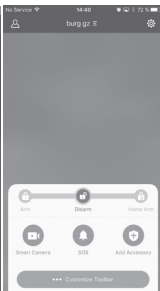
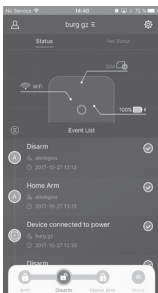
## Dados técnicos

Tensão de serviço	CC 3V
Tipo de bateria	2 × AA Bateria (1.5V)
Corrente de serviço máx.	$\leq 15\text{mA}$
Standby máx.	$< 25\mu\text{A}$
Alcance máx. exterior / interior	Sem obstáculo aprox. 200 m* Indoor máx. 50 m*
Frequência de banda	433.92MHz
Potência de emissão máx.	$< 10\text{mW}$ (10dBm)
Gama de frequência	433.05 - 434.79 MHz
Gama de temperatura de serviço	-10 ° a 50°
Humidade do ar	$\leq 95\%rh$ (sem condensação)
Peso	66 g (sem bateria) 112g (incl. bateria) 62.3g (suporte)
Dimensões	99,6 x 54 x 40,2 mm (C x L x A)

\* O alcance real está sujeito às condições no local.


## Ligue à Base

1. Inicie a App.
2. Digite "mais"  e, de seguida, "Adicionar componente" .



3. Digitalize o código QR do aparelho.  
Após digitalização com êxito pode atribuir um nome arbitrário ao aparelho, por ex., "Porta da sala de estar"
4. A App comunica-lhe quando a adição ao sistema foi bem-sucedida.

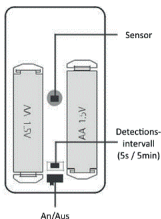
## Atraso do alarme Coming Home

**Atraso do alarme Coming Home:** Se esta função na App tiver sido ativada, um alarme apenas é acionado após um tempo predefinido, caso o sistema não tenha sido comutado de forma imprecisa. O período de tempo pode ser ajustado na App em "Ajustes do sistema"  -> "Ajustes avançados" -> "Coming Home" pode ser ajustado individualmente para cada sensor.

## Suporte Home Alarme:

Sensores, atribuídos ao cenário "Home Alarme", são desativados quando o sistema é comutado para o estado "Home Alarme", os sensores não atribuídos ao perfil permanecem ativos no estado "Home Alarme".

## Substituição das baterias



1. Abra a caixa do sensor através de ligeira pressão no fecho da caixa, na parte de trás do sensor.
2. Substitua as baterias e volte a fechar a caixa.

## Local de instalação correto

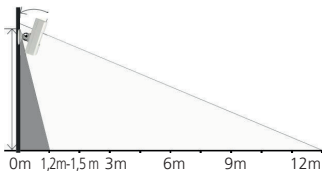
O sinal de rádio do sensor depende intensamente das condições ambientais. Objetos metálicos, superfícies de betão, paredes, tubagens metálicas, etc., reduzem o alcance. As avarias também podem ocorrer devido a outros emissores por rádio e influências ambientais.

**INDICAÇÃO IMPORTANTE: O detetor apenas pode funcionar tão bem quanto a instalação e o ambiente o permitirem. O detetor pode exibir a situação de perigo, mas não impedir a mesma.**

O aparelho não pode ser pintado, lacado ou alterado de outra forma.

## Indicações de instalação

- Antes da utilização, remova a tira de proteção da bateria
- Ligue o sensor à BASE (BURGprotect SET 2200), com descrito anteriormente.
- Fixe o suporte, com fita adesiva ou parafusos à parede. Coloque o sensor com a base magnética no suporte. O sensor pode agora ser alinhado livremente.
- A altura de instalação recomendada é de 1,8 m – 2,5 m



- O sensor destina-se exclusivamente à utilização no espaço interior. Evite locais de instalação em áreas com luz intensa, oscilações de temperatura intensas, ares condicionados, aquecimentos, fogões ou outros aparelhos semelhantes que estejam sujeitos a oscilações de temperatura intensas, assim como aparelhos que irradiem ativamente infravermelhos.

- Evite a instalação de outros sensores baseados no calor na mesma área de deteção para prevenir possíveis interferências.
- O sensor reage de forma mais sensível a objetos de passagem do que a objetos que se dirijam a ele. Alinhe o sensor se possível de forma que os objetos sejam bem reconhecidos e teste a instalação antes da operação regular.

## **Indicações de segurança gerais e medidas de precaução**

### **Cuidado**

Alterações e modificações, que não foram expressamente autorizadas pela autoridade de licenciamento responsável, podem conduzir ao cancelamento da licença para operação do aparelho.



## Limitação de responsabilidades

O presente aparelho corresponde ao atual padrão técnico no momento do fabrico. Empenhamo-nos continuamente para manter o nosso produto na mais recente versão tecnológica e para atualizar os nossos manuais. Por esse motivo reservamos o direito a efetuar alterações técnicas e revisão/adaptação do manual sem aviso prévio. O conteúdo do manual deve ser lido atentamente. Não nos responsabilizamos por danos, por ex. devido a operação ou instalação incorreta, manuseamento inadequado, falta de manutenção ou inadequada, inobservância de indicações de segurança ou aspetos geralmente válidos. Sob as condições de base indicadas, o presente aparelho presta as funcionalidades descritas no manual, em caso de utilização e instalação corretas. Em função do respetivo cenário, personalizado, não pode ser garantido um acionamento do alarme.

## Indicações de segurança

Leia atentamente o manual. Não assumimos a responsabilidade por danos resultantes de inobservância.

O aparelho deve ser utilizado exclusivamente para a finalidade referida no manual.

Em caso de emergência, o aparelho deverá informá-lo e atuar de forma alarmante! Por isso verifique regularmente a função e o estado da bateria do aparelho para estar preparado para o caso de emergência, que esperamos que não ocorra.

Devido a radiações eletromagnéticas extraordinariamente elevadas, manipulação ou outras influências, podem ser acionadas falhas de funcionamento. Não é permitida uma instalação nas proximidades de aparelhos elétricos radiantes ou em locais húmidos. Os aparelhos operados a bateria não podem ser operados com temperaturas elevadas e nas proximidades de fontes de calor ou expostos à radiação solar direta.

Mantenha sempre a embalagem e o material afastados de crianças – Existe perigo de asfixia. Guarde o manual com cuidado.

**INDICAÇÃO IMPORTANTE: Em caso de posicionamento em local desfavorável podem ocorrer interferências no funcionamento.**

Caso necessite de uma Declaração de conformidade CE para este aparelho, envie um pedido a: [info@burg.biz](mailto:info@burg.biz)

## Limpeza

Utilize exclusivamente panos minimamente húmidos para a limpeza.

Tenha atenção para que não penetre água no aparelho. Não utilize produtos de limpeza ligeiramente combustíveis, químicos, corrosivos, abrasivos ou intensos.

## Garantia

Os produtos BURG-WÄCHTER são produzidos de acordo com os padrões técnicos em vigor no momento da produção e sob cumprimento dos nossos padrões de qualidade.

A garantia inclui exclusivamente falhas que comprovadamente se devem a erros de produção ou de material no momento da venda. A garantia termina após dois anos, estão excluídas outras reivindicações.

Eventuais defeitos que se verifiquem devem ser enviados por escrito ao vendedor, acompanhados do comprovativo original de compra e de uma breve descrição dos mesmos. Após verificação, dentro de um determinado período de tempo, o fornecedor da garantia decide sobre uma possível reparação ou substituição.

Falhas e danos resultantes do transporte, da operação inadequada, utilização inadequada, do desgaste, etc. estão excluídos da garantia. A bateria está excluída da garantia.

## Outros acessórios:

Sirene 2150



Outdoor Sirene

Control 2110



Comando remoto

Smoke 2050



Detetor de fumo

Vibrancy 2020



Sensor de vibrações

Motion 2010



Detetor de movimentos PIR

Contact 2030



Contacto de porta e janela

Water 2060



Detetor de água

Keypad 2100



Teclado RFID

Set 2200



1x

Pacote inicial de sistema de alarme composto por:

1x

Control 2110



1x

Motion 2010



2x

Contact 2030



Pode consultar outros acessórios na nossa Homepage: **www.burg.biz** ou digitalizando o seguinte código QR à esquerda:



## Eliminação do aparelho



Salientamos que os resíduos de equipamentos elétricos e eletrónicos, assim como as baterias, não deverão ser descartados no lixo doméstico, devendo ser separados. Informe-se junto das autoridades competentes na sua cidade/comunidade sobre os pontos de recolha de baterias e de lixo eletrónico.

Por este meio a BURG-WÄCHTER KG, declara que o presente aparelho corresponde



à diretiva  
2014/53/UE, (RED)  
2014/30/UE, (CEM),  
2011/65/UE (RoHS) e à  
diretiva de baixas tensões  
(2014/35/UE).

O texto completo da Declaração de conformidade UE pode ser consultado no seguinte endereço da internet: [www.burg.biz](http://www.burg.biz)

Em caso de questões técnicas relativas ao produto leia o manual de instruções detalhado e tenha em atenção as FAQ, que pode encontrar na seguinte página web: [www.burg.biz](http://www.burg.biz). Caso ainda tenha dúvidas, poderá contactar-nos via e-mail: [alarm-service@burg.biz](mailto:alarm-service@burg.biz)

### **Ficha técnica**

Os direitos de autor deste manual de instruções pertencem exclusivamente à BURG-WÄCHTER KG.

Qualquer reprodução, mesmo em suportes de dados eletrónicos está sujeita à autorização por escrito da BURG-WÄCHTER KG.

A reimpressão – mesmo que parcial – é proibida. Reserva-se o direito a erros e alterações técnicas. Todos os nomes de empresas e de produtos são marcas comerciais ou marcas comerciais registadas ou marcas do respetivo titular.

Reservado o direito a erros de impressão e de redação, bem como a alterações técnicas.

# Notas

---

---

---

---

---

---

---

---

---

---

---

---

---

---

---

---

---

---

---

---

---

---

---

---

---

---