



**BURG
WÄCHTER**

**BURG
protect
PLUG 2140**



**BURG
WÄCHTER**

**BURG
protect
PLUG 2140**



BURG-WÄCHTER KG
Altenhofer Weg 15
58300 Wetter
Germany

www.burg.biz

BA BURGprotect PLUG 2140 CKO/eiba 06/2018

pt Manual de instruções e
de montagem

Language

- de** Download: www.burg.biz
- en** Download: www.burg.biz
- fr** Download: www.burg.biz
- nl** Download: www.burg.biz
- it** Download: www.burg.biz
- es** Descarga: www.burg.biz
- pt** Download: www.burg.biz
- sv** Download: www.burg.biz
- no** Download: www.burg.biz
- dk** Download: www.burg.biz
- fi** Ladattava tiedosto: www.burg.biz
- el** λήψη: www.burg.biz
- tr** İndir: www.burg.biz
- ro** Descărcare: www.burg.biz
- pl** Pobieranie pliku: www.burg.biz
- cs** Stáhnout: www.burg.biz
- hu** Letölthető: www.burg.biz
- sl** Download: www.burg.biz
- hr** Download: www.burg.biz
- ru** загрузка: www.burg.biz
- bg** Download (зареди): www.burg.biz
- et** Download: www.burg.biz




Fig. 1

1x guia breve
1x BURGprotect PLUG 2140

Descrição do produto

A tomada Plug smartBURG é uma extensão do sistema de alarme smartBURG. A tomada por radiocomunicação pode ser ligada e desligada manualmente através do botão, ou à distância por App.

Dados técnicos


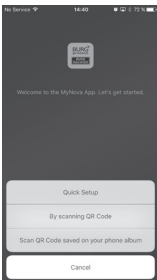
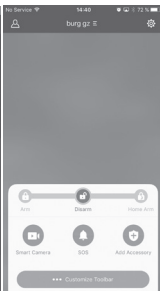
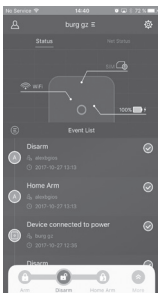
Potência de comutação máxima	2.500 W
Potência de entrada máx.	CA 220V-250V/50-60Hz/MAX10A
Tensão de saída máx.	CA 220V-250V/50-60Hz
Alcance exterior máx.	200 m*
Alcance interior máx.	50 m*
Frequência de transferência	433.05 - 434.79 MHz
Potência de emissão máx.	10 m W
Temperatura de serviço máx.	-20 °C até aprox. 50 °C
Humidade do ar	≤90%rh (sem condensação)
Peso	88.7 g
Dimensões	102 x 62.5 x 29.7 mm (C x L x A)

* O alcance real está sujeito às condições no local.



Ligue à Base

1. Inicie a App.
2. Digite "mais"  e, de seguida, "Adicionar componente" .



3. Digitalize o código QR do aparelho.
Após digitalização com êxito pode atribuir um nome arbitrário ao aparelho, por ex., "Porta da sala de estar"
4. A App comunica-lhe quando a adição ao sistema foi bem-sucedida.
5. Agora pode ligar o Plug a uma tomada.

O aparelho é ligado / desligado através da confirmação do botão.

Utilização

1. Ativação/desativação manual

Pressione o botão Power/Reset para ligar/desligar a tomada manualmente.

2. Ativação/desativação controlada remotamente

Para ligar/desligar a tomada controlada por rádio por App proceda da seguinte forma:

Digite "mais" na App , amplie a indicação  *** Tochar Anders, caso ainda não tenha admitido o Plug nos seus favoritos e, de seguida, digite "Plug" 

Aqui pode consultar o estado do aparelho, ou controlá-lo remotamente.

3. Reset

Para repor o aparelho mantenha o botão premido por, no mín., 10 segundos. O LED de estado sinaliza a reposição através da intermitência.

Local de instalação correto

O sinal de rádio do sensor depende intensamente das condições ambientais. Objetos metálicos, superfícies de betão, paredes, tubagens metálicas, etc., reduzem o alcance. As avarias também podem ocorrer devido a outros emissores por rádio e influências ambientais.

INDICAÇÃO IMPORTANTE: O detetor apenas pode funcionar tão bem quanto a instalação e o ambiente o permitirem. O detetor pode exibir a situação de perigo, mas não impedir a mesma.

O aparelho não pode ser pintado, lacado ou alterado de outra forma.

Indicações de segurança gerais e medidas de precaução

Cuidado

Alterações e modificações, que não foram expressamente autorizadas pela autoridade de licenciamento responsável, podem conduzir ao cancelamento da licença para operação do aparelho.

Limitação de responsabilidades

O presente aparelho corresponde ao atual padrão técnico no momento do fabrico. Empenhamo-nos continuamente para manter o nosso produto na mais recente versão tecnológica e para atualizar os nossos manuais. Por esse motivo reservamos o direito a efetuar alterações técnicas e revisão/adaptação do manual sem aviso prévio. O conteúdo do manual deve ser lido atentamente. Não nos responsabilizamos por danos, por ex. devido a operação ou instalação incorreta, manuseamento inadequado, falta de manutenção ou inadequada, inobservância de indicações de segurança ou aspetos geralmente válidos. Sob as condições de base indicadas, o presente aparelho presta as funcionalidades descritas no manual, em caso de utilização e instalação corretas. Em função do respetivo cenário, personalizado, não pode ser garantido um acionamento do alarme.

Indicações de segurança

Leia atentamente o manual. Não assumimos a responsabilidade por danos resultantes de inobservância.

O aparelho deve ser utilizado exclusivamente para a finalidade referida no manual.

Em caso de emergência, o aparelho deverá informá-lo e atuar de forma alarmante! Por isso verifique regularmente a função e o estado da bateria do aparelho para estar preparado para o caso de emergência, que esperamos que não ocorra.

Devido a radiações eletromagnéticas extraordinariamente elevadas, manipulação ou outras influências, podem ser acionadas falhas de funcionamento. Não é permitida uma instalação nas proximidades de aparelhos elétricos radiantes ou em locais húmidos. Os aparelhos operados a bateria não podem ser operados com temperaturas elevadas e nas proximidades de fontes de calor ou expostos à radiação solar direta.

Mantenha sempre a embalagem e o material afastados de crianças – Existe perigo de asfixia. Guarde o manual com cuidado.

INDICAÇÃO IMPORTANTE: Em caso de posicionamento em local desfavorável podem ocorrer interferências no funcionamento.

Caso necessite de uma Declaração de conformidade CE para este aparelho, envie um pedido a: info@burg.biz

Limpeza

Utilize exclusivamente panos minimamente húmidos para a limpeza.

Tenha atenção para que não penetre água no aparelho. Não utilize produtos de limpeza ligeiramente combustíveis, químicos, corrosivos, abrasivos ou intensos.

Garantia

Os produtos BURG-WÄCHTER são produzidos de acordo com os padrões técnicos em vigor no momento da produção e sob cumprimento dos nossos padrões de qualidade.

A garantia inclui exclusivamente falhas que comprovadamente se devem a erros de produção ou de material no momento da venda. A garantia termina após dois anos, estão excluídas outras reivindicações.

As falhas detetadas devem ser apresentadas por escrito ao seu vendedor, incl. talão de compra original e breve descrição do erro.

Após verificação, dentro de um determinado período de tempo, o fornecedor da garantia decide sobre uma possível reparação ou substituição.

Falhas e danos resultantes do transporte, da operação inadequada, utilização inadequada, do desgaste, etc. estão excluídos da garantia. A bateria está excluída da garantia.

Outros acessórios:

Sirene 2150



Outdoor Sirene

Control 2110



Comando remoto

Smoke 2050



Detetor de fumo

Vibrancy 2020



Sensor de vibrações

Motion 2010



Detetor de movimentos PIR

Contact 2030



Contacto de porta e janela

Water 2060



Detetor de água

Keypad 2100



Teclado RFID

Set 2200



1x

Pacote inicial de sistema de alarme composto por:

1x

Control 2110



1x

Motion 2010



2x

Contact 2030



Pode consultar outros acessórios na nossa Homepage: **www.burg.biz** ou digitalizando o seguinte código QR à esquerda:



Eliminação do aparelho



Salientamos que os resíduos de equipamentos elétricos e eletrônicos, assim como as baterias, não deverão ser descartados no lixo doméstico, devendo ser separados. Informe-se junto das autoridades competentes na sua cidade/comunidade sobre os pontos de recolha de baterias e de lixo eletrónico.

Por este meio a BURG-WÄCHTER KG, declara que o presente aparelho corresponde



à diretiva
2014/53/UE, (RED)
2014/30/UE, (CEM),
2011/65/UE (RoHS) e à
diretiva de baixas tensões
(2014/35/UE).

O texto completo da Declaração de conformidade UE pode ser consultado no seguinte endereço da internet: www.burg.biz

Em caso de questões técnicas relativas ao produto leia o manual de instruções detalhado e tenha em atenção as FAQ, que pode encontrar na seguinte página web: www.burg.biz. Caso ainda tenha dúvidas, poderá contactar-nos via e-mail: alarm-service@burg.biz@burg.biz

Ficha técnica

Os direitos de autor deste manual de instruções pertencem exclusivamente à BURG-WÄCHTER KG.

Qualquer reprodução, mesmo em suportes de dados eletrónicos está sujeita à autorização por escrito da BURG-WÄCHTER KG. A reimpressão – mesmo que parcial – é proibida. Reserva-se o direito a erros e alterações técnicas. Todos os nomes de empresas e de produtos são marcas comerciais ou marcas comerciais registadas ou marcas do respetivo titular.

Reservado o direito a erros de impressão e de redação, bem como a alterações técnicas.